



ESTADO DO PARÁ
PREFEITURA MUNICIPAL DE RIO MARIA
CNPJ: 04.144.176/0001-78

CERTIDÃO

Certifico para os devidos fins de direito e para que sirva de documento hábil, que este Poder Executivo, fez publicar no placar deste Órgão, na forma do disposto na Lei Orgânica deste Município e Lei Complementar nº 101/00 de 04 de maio de 2000, o **RELATÓRIO RESUMIDO DA EXECUÇÃO ORÇAMENTÁRIA**, relativo ao bimestre *NOVEMBRO e DEZEMBRO de 2024, relativos à Lei Complementar nº 101/00 de 04 de maio de 2000 (Lei de Responsabilidade Fiscal)* e portaria da STN/MF de nº 699 de 7 de julho de 2023.

Informamos ainda que estes mesmos anexos se encontram protocolados junto ao Câmara Municipal de Rio Maria - PA, Tribunal de Contas dos Municípios do Estado do Pará e da Promotoria Pública da Comarca de Rio Maria.

Por ser verdade, firmo a presente,

Prefeitura Municipal De Rio Maria, Pará, aos 30 dias do mês de Janeiro de 2025.

MÁRCIA FERREIRA LOPES
PREFEITA MUNICIPAL

ESTADO DO PARÁ

ÓRGÃO : RIO MARIA

**RELATÓRIO RESUMIDO DA EXECUÇÃO
ORÇAMENTÁRIA**

ANEXOS BIMESTRAIS

JANEIRO A DEZEMBRO 2024/BIMESTRE NOVEMBRO-DEZEMBRO

Lei complementar N. 101/2000 de 04 de maio de 2000.

Portaria da STN nº 699 de 7 de julho de 2023.

MUNICÍPIO DE RIO MARIA
RELATÓRIO RESUMIDO DA EXECUÇÃO ORÇAMENTÁRIA
BALANÇO ORÇAMENTÁRIO
ORÇAMENTOS FISCAL E DA SEGURIDADE SOCIAL
JANEIRO A DEZEMBRO 2024/BIMESTRE NOVEMBRO-DEZEMBRO

Continua 1 of 1

RREO – Anexo 1 (LRF, Art. 52, inciso I, alíneas “a” e “b” do inciso II e § 1º)

R\$ 1,00

| RECEITAS | PREVISÃO INICIAL | PREVISÃO ATUALIZADA (a) | RECEITAS REALIZADAS | | | | SALDO (a-c) |
|--|-----------------------|-------------------------------|----------------------|---------------|-----------------------|--------------|----------------------|
| | | | No Bimestre (b) | % (b/a) | Até o Bimestre (c) | % (c/a) | |
| RECEITAS (EXCETO INTRA-ORÇAMENTÁRIAS) (I) | 144.491.000,00 | 144.491.000,00 | 20.142.528,22 | 13,94% | 102.357.539,64 | 70,84 | 42.133.460,36 |
| RECEITAS CORRENTES | 120.951.000,00 | 120.951.000,00 | 18.416.852,96 | 15,23% | 98.099.488,94 | 81,11 | 22.851.511,06 |
| IMPOSTOS, TAXAS E CONTRIBUIÇÕES DE MELHORIA | 11.657.000,00 | 11.657.000,00 | 1.624.056,04 | 13,93% | 9.826.650,12 | 84,30 | 1.830.349,88 |
| Impostos | 9.817.000,00 | 9.817.000,00 | 1.561.570,95 | 15,91% | 8.926.453,51 | 90,93 | 890.546,49 |
| Taxas | 1.700.000,00 | 1.700.000,00 | 59.835,92 | 3,52% | 877.640,24 | 51,63 | 822.359,76 |
| Contribuição de Melhoria | 140.000,00 | 140.000,00 | 2.649,17 | 1,89% | 22.556,37 | 16,11 | 117.443,63 |
| CONTRIBUIÇÕES | 2.500.000,00 | 2.500.000,00 | 321.429,18 | 12,86% | 2.817.593,31 | 112,70 | (317.593,31) |
| Contribuições Sociais | 0,00 | 0,00 | 0,00 | | 0,00 | | 0,00 |
| Contribuições Econômicas | 0,00 | 0,00 | 0,00 | | 0,00 | | 0,00 |
| Contribuições para Entidades Privadas de Serviço Social e de Formação Profissional | 0,00 | 0,00 | 0,00 | | 0,00 | | 0,00 |
| Contribuição para o Custeio do Serviço de Iluminação Pública | 2.500.000,00 | 2.500.000,00 | 321.429,18 | 12,86% | 2.817.593,31 | 112,70 | (317.593,31) |
| RECEITA PATRIMONIAL | 1.710.000,00 | 1.710.000,00 | 68.086,97 | 3,98% | 596.341,66 | 34,87 | 1.113.658,34 |
| Exploração do Patrimônio Imobiliário do Estado | 120.000,00 | 120.000,00 | 0,00 | | 0,00 | | 120.000,00 |
| Valores Mobiliários | 1.590.000,00 | 1.590.000,00 | 68.086,97 | 4,28% | 596.341,66 | 37,51 | 993.658,34 |
| Delegação de Serviços Públicos Mediante Concessão, Permissão, Autorização ou Licença | 0,00 | 0,00 | 0,00 | | 0,00 | | 0,00 |
| Exploração de Recursos Naturais | 0,00 | 0,00 | 0,00 | | 0,00 | | 0,00 |
| Exploração do Patrimônio Intangível | 0,00 | 0,00 | 0,00 | | 0,00 | | 0,00 |
| Cessão de Direitos | 0,00 | 0,00 | 0,00 | | 0,00 | | 0,00 |
| Demais Receitas Patrimoniais | 0,00 | 0,00 | 0,00 | | 0,00 | | 0,00 |
| RECEITA AGROPECUÁRIA | 0,00 | 0,00 | 0,00 | | 0,00 | | 0,00 |
| RECEITA INDUSTRIAL | 0,00 | 0,00 | 0,00 | | 0,00 | | 0,00 |
| RECEITA DE SERVIÇOS | 350.000,00 | 350.000,00 | 0,00 | | 0,00 | | 350.000,00 |
| Serviços Administrativos e Comerciais Gerais | 300.000,00 | 300.000,00 | 0,00 | | 0,00 | | 300.000,00 |
| Serviços e Atividades Referentes à Navegação e ao Transporte | 0,00 | 0,00 | 0,00 | | 0,00 | | 0,00 |
| Serviços e Atividades referentes à Saúde | 0,00 | 0,00 | 0,00 | | 0,00 | | 0,00 |
| Serviços e Atividades Financeiras | 0,00 | 0,00 | 0,00 | | 0,00 | | 0,00 |
| Outros Serviços | 50.000,00 | 50.000,00 | 0,00 | | 0,00 | | 50.000,00 |
| TRANSFERÊNCIAS CORRENTES | 104.474.000,00 | 104.474.000,00 | 16.403.280,77 | 15,70% | 84.858.206,13 | 81,22 | 19.615.793,87 |
| Transferências da União e de suas Entidades | 69.034.000,00 | 69.034.000,00 | 9.355.743,67 | 13,55% | 48.369.226,98 | 70,07 | 20.664.773,02 |
| Transferências dos Estados e do Distrito Federal e de suas Entidades | 23.440.000,00 | 23.440.000,00 | 4.545.060,09 | 19,39% | 23.531.182,91 | 100,39 | (91.182,91) |
| Transferências dos Municípios e de suas Entidades | 0,00 | 0,00 | 0,00 | | 0,00 | | 0,00 |
| Transferências de Instituições Privadas | 0,00 | 0,00 | 0,00 | | 0,00 | | 0,00 |
| Transferências de Outras Instituições Públicas | 12.000.000,00 | 12.000.000,00 | 2.502.477,01 | 20,85% | 12.957.796,24 | 107,98 | (957.796,24) |
| Transferências do Exterior | 0,00 | 0,00 | 0,00 | | 0,00 | | 0,00 |
| Demais Transferências Correntes | 0,00 | 0,00 | 0,00 | | 0,00 | | 0,00 |
| OUTRAS RECEITAS CORRENTES | 260.000,00 | 260.000,00 | 0,00 | | 697,72 | 0,27 | 259.302,28 |
| Multas Administrativas, Contratuais e Judiciais | 120.000,00 | 120.000,00 | 0,00 | | 0,00 | | 120.000,00 |
| Indenizações, Restituições e Ressarcimentos | 90.000,00 | 90.000,00 | 0,00 | | 697,72 | 0,78 | 89.302,28 |
| Bens, Direitos e Valores Incorporados ao Patrimônio Público | 0,00 | 0,00 | 0,00 | | 0,00 | | 0,00 |
| Multas e Juros de Mora das Receitas de Capital | 0,00 | 0,00 | 0,00 | | 0,00 | | 0,00 |
| Demais Receitas Correntes | 50.000,00 | 50.000,00 | 0,00 | | 0,00 | | 50.000,00 |
| RECEITAS DE CAPITAL | 23.540.000,00 | 23.540.000,00 | 1.725.675,26 | 7,33% | 4.258.050,70 | 18,09 | 19.281.949,30 |
| OPERAÇÕES DE CRÉDITO | 250.000,00 | 250.000,00 | 0,00 | | 0,00 | | 250.000,00 |

MARCLIA FERREIRA LOPES
PREFEITA MUNICIPAL

HEMYLENE SOUZA MARINHO
CONTROLADORA

LOURIVAL JOSÉ MARREIRO DA COSTA
CONTADOR

MUNICÍPIO DE RIO MARIA
RELATÓRIO RESUMIDO DA EXECUÇÃO ORÇAMENTÁRIA
BALANÇO ORÇAMENTÁRIO
ORÇAMENTOS FISCAL E DA SEGURIDADE SOCIAL
JANEIRO A DEZEMBRO 2024/BIMESTRE NOVEMBRO-DEZEMBRO

Continua 2 of 2

RREO – Anexo 1 (LRF, Art. 52, inciso I, alíneas “a” e “b” do inciso II e § 1º)

R\$ 1,00

| RECEITAS | PREVISÃO INICIAL | PREVISÃO ATUALIZADA (a) | RECEITAS REALIZADAS | | | | SALDO (a-c) |
|--|-----------------------|-------------------------|----------------------|-------------|-----------------------|-------------|----------------------|
| | | | No Bimestre (b) | % (b/a) | Até o Bimestre (c) | % (c/a) | |
| Operações de Crédito - Mercado Interno | 250.000,00 | 250.000,00 | 0,00 | | 0,00 | | 250.000,00 |
| Operações de Crédito - Mercado Externo | 0,00 | 0,00 | 0,00 | | 0,00 | | 0,00 |
| ALIENAÇÃO DE BENS | 200.000,00 | 200.000,00 | 0,00 | | 0,00 | | 200.000,00 |
| Alienação de Bens Móveis | 100.000,00 | 100.000,00 | 0,00 | | 0,00 | | 100.000,00 |
| Alienação de Bens Imóveis | 100.000,00 | 100.000,00 | 0,00 | | 0,00 | | 100.000,00 |
| Alienação de Bens Intangíveis | 0,00 | 0,00 | 0,00 | | 0,00 | | 0,00 |
| AMORTIZAÇÕES DE EMPRÉSTIMOS | 0,00 | 0,00 | 0,00 | | 0,00 | | 0,00 |
| TRANSFERÊNCIAS DE CAPITAL | 23.090.000,00 | 23.090.000,00 | 1.725.675,26 | 7,47% | 4.258.050,70 | 18,44 | 18.831.949,30 |
| Transferências da União e de suas Entidades | 13.090.000,00 | 13.090.000,00 | 1.650.000,00 | 12,61% | 2.032.471,12 | 15,53 | 11.057.528,88 |
| Transferências dos Estados e do Distrito Federal e de suas Entidades | 10.000.000,00 | 10.000.000,00 | 75.675,26 | 0,76% | 2.225.579,58 | 22,26 | 7.774.420,42 |
| Transferências dos Municípios e de suas Entidades | 0,00 | 0,00 | 0,00 | | 0,00 | | 0,00 |
| Transferências de Instituições Privadas | 0,00 | 0,00 | 0,00 | | 0,00 | | 0,00 |
| Transferências de Outras Instituições Públicas | 0,00 | 0,00 | 0,00 | | 0,00 | | 0,00 |
| Transferências do Exterior | 0,00 | 0,00 | 0,00 | | 0,00 | | 0,00 |
| Demais Transferências de Capital | 0,00 | 0,00 | 0,00 | | 0,00 | | 0,00 |
| OUTRAS RECEITAS DE CAPITAL | 0,00 | 0,00 | 0,00 | | 0,00 | | 0,00 |
| Integralização do Capital Social | 0,00 | 0,00 | 0,00 | | 0,00 | | 0,00 |
| Remuneração das Disponibilidades do Tesouro | 0,00 | 0,00 | 0,00 | | 0,00 | | 0,00 |
| Resgate de Títulos do Tesouro | 0,00 | 0,00 | 0,00 | | 0,00 | | 0,00 |
| Demais Receitas de Capital | 0,00 | 0,00 | 0,00 | | 0,00 | | 0,00 |
| RECEITAS (INTRA-ORÇAMENTÁRIAS)(II) | 0,00 | 0,00 | 0,00 | | 0,00 | | 0,00 |
| RECEITAS CORRENTES | 0,00 | 0,00 | 0,00 | | 0,00 | | 0,00 |
| SUBTOTAL DAS RECEITAS (III) =(I + II) | 144.491.000,00 | 144.491.000,00 | 20.142.528,22 | | 102.357.539,64 | | 42.133.460,36 |
| OPERAÇÕES DE CRÉDITO - REFINANCIAMENTO (IV) | 0,00 | 0,00 | 0,00 | 0,00 | 0,00 | 0,00 | 0,00 |
| -Operações de Crédito Internas | 0,00 | 0,00 | 0,00 | 0,00 | 0,00 | 0,00 | 0,00 |
| Mobiliária. | 0,00 | 0,00 | 0,00 | 0,00 | 0,00 | 0,00 | 0,00 |
| Contratual. | 0,00 | 0,00 | 0,00 | 0,00 | 0,00 | 0,00 | 0,00 |
| -Operações de Crédito Externas | 0,00 | 0,00 | 0,00 | 0,00 | 0,00 | 0,00 | 0,00 |
| Mobiliária | 0,00 | 0,00 | 0,00 | 0,00 | 0,00 | 0,00 | 0,00 |
| Contratual | 0,00 | 0,00 | 0,00 | 0,00 | 0,00 | 0,00 | 0,00 |
| TOTAL DAS RECEITAS (V) = (III + IV) | 144.491.000,00 | 144.491.000,00 | 20.142.528,22 | | 102.357.539,64 | | 42.133.460,36 |
| DÉFICIT (VI) | - | - | - | | 864.046,64 | - | - |
| TOTAL COM DEFICIT (VII) = (V + VI) | 144.491.000,00 | 144.491.000,00 | 20.142.528,22 | | 103.221.586,28 | | 41.269.413,72 |
| SALDOS DE EXERCÍCIOS ANTERIORES | 0,00 | - | - | | 0,00 | - | - |
| Recursos Arrecadados em Exercícios Anteriores - RPPS | 0,00 | - | - | | - | - | - |
| Superávit Financeiro Utilizado para Créditos Adicionais | - | - | - | | 0,00 | - | - |

FONTE: APLICATIVO: Fênix LRF - www.fenix.com.br, ÓRGÃO EMISSOR: PREFEITURA MUNICIPAL DE RIO MARIA, 04/fev/2025 às 12h e 37m

Publicado em: <http://>

Portaria da STN nº 699 de 7 de julho de 2023.

MARCLIA FERREIRA LOPES
PREFEITA MUNICIPAL

HEMYLENE SOUZA MARINHO
CONTROLADORA

LOURIVAL JOSÉ MARREIRO DA COSTA
CONTADOR

MUNICÍPIO DE RIO MARIA
RELATÓRIO RESUMIDO DA EXECUÇÃO ORÇAMENTÁRIA
BALANÇO ORÇAMENTÁRIO
ORÇAMENTOS FISCAL E DA SEGURIDADE SOCIAL
JANEIRO A DEZEMBRO 2024/BIMESTRE NOVEMBRO-DEZEMBRO

Continuação 3 of 3

RREO – Anexo 1 (LRF, Art. 52, inciso I, alíneas “a” e “b” do inciso II e § 1º)

R\$ 1,00

| DESPESAS | DOTAÇÃO INICIAL (d) | DOTAÇÃO ATUALIZADA (e) | DESPESAS EMPENHADAS | | SALDO (g) = (e-f) | DESPESAS LIQUIDADAS | | SALDO (i) = (e-h) | DESPESAS PAGAS ATÉ O BIMESTRE | INSCRITAS EM RESTOS A PAGAR NÃO PROCESSADOS ² (k) |
|---|------------------------|---------------------------|----------------------|-----------------------|----------------------|----------------------|-----------------------|----------------------|-------------------------------|---|
| | | | No Bimestre | Até o Bimestre (f) | | No Bimestre | Até o Bimestre (h) | | | |
| DESPESAS (EXCETO INTRA-ORÇAMENTÁRIAS)(VIII) | 144.491.000,00 | 144.491.000,00 | 17.607.889,54 | 103.751.915,28 | 40.739.084,72 | 17.547.059,54 | 103.221.586,28 | 41.269.413,72 | 102.706.409,30 | 530.329,00 |
| DESPESAS CORRENTES | 113.222.204,48 | 115.196.219,03 | 16.021.167,44 | 93.800.438,39 | 21.395.780,64 | 16.016.797,44 | 93.796.068,39 | 21.400.150,64 | 93.472.653,52 | 4.370,00 |
| PESSOAL E ENCARGOS SOCIAIS | 63.146.870,00 | 62.783.112,29 | 9.202.810,26 | 52.670.665,58 | 10.112.446,71 | 9.202.810,26 | 52.670.665,58 | 10.112.446,71 | 52.597.471,33 | 0,00 |
| JUROS E ENCARGOS DA DÍVIDA | 52.000,00 | 52.000,00 | 1.466,33 | 12.033,29 | 39.966,71 | 1.466,33 | 12.033,29 | 39.966,71 | 12.033,29 | 0,00 |
| OUTRAS DESPESAS CORRENTES | 50.023.334,48 | 52.361.106,74 | 6.816.890,85 | 41.117.739,52 | 11.243.367,22 | 6.812.520,85 | 41.113.369,52 | 11.247.737,22 | 40.863.148,90 | 4.370,00 |
| DESPESAS DE CAPITAL | 31.136.795,52 | 29.162.780,97 | 1.586.722,10 | 9.951.476,89 | 19.211.304,08 | 1.530.262,10 | 9.425.517,89 | 19.737.263,08 | 9.233.755,78 | 525.959,00 |
| INVESTIMENTOS | 29.269.795,52 | 27.295.780,97 | 1.388.692,41 | 8.802.833,56 | 18.492.947,41 | 1.332.232,41 | 8.276.874,56 | 19.018.906,41 | 8.085.112,45 | 525.959,00 |
| INVERSÕES FINANCEIRAS | 332.000,00 | 332.000,00 | 0,00 | 0,00 | 332.000,00 | 0,00 | 0,00 | 332.000,00 | 0,00 | 0,00 |
| AMORTIZAÇÃO DA DÍVIDA | 1.535.000,00 | 1.535.000,00 | 198.029,69 | 1.148.643,33 | 386.356,67 | 198.029,69 | 1.148.643,33 | 386.356,67 | 1.148.643,33 | 0,00 |
| RESERVA DE CONTINGÊNCIA | 132.000,00 | 132.000,00 | 0,00 | 0,00 | 132.000,00 | 0,00 | 0,00 | 132.000,00 | 0,00 | 0,00 |
| DESPESAS (INTRA-ORÇAMENTÁRIAS)(IX) | 0,00 | 0,00 | 0,00 | 0,00 | 0,00 | 0,00 | 0,00 | 0,00 | 0,00 | 0,00 |
| SUBTOTAL DESPESAS (X) = (VIII + IX) | 144.491.000,00 | 144.491.000,00 | 17.607.889,54 | 103.751.915,28 | 40.739.084,72 | 17.547.059,54 | 103.221.586,28 | 41.269.413,72 | 102.706.409,30 | 530.329,00 |
| AMORTIZAÇÃO DA DÍVIDA - REFINANCIAMENTO (XI) | 0,00 | 0,00 | 0,00 | 0,00 | 0,00 | 0,00 | 0,00 | 0,00 | 0,00 | 0,00 |
| Amortização da Dívida Interna | 0,00 | 0,00 | 0,00 | 0,00 | 0,00 | 0,00 | 0,00 | 0,00 | 0,00 | 0,00 |
| Dívida Mobiliária | 0,00 | 0,00 | 0,00 | 0,00 | 0,00 | 0,00 | 0,00 | 0,00 | 0,00 | 0,00 |
| Outras Dívidas | 0,00 | 0,00 | 0,00 | 0,00 | 0,00 | 0,00 | 0,00 | 0,00 | 0,00 | 0,00 |
| Amortização da Dívida Externa | 0,00 | 0,00 | 0,00 | 0,00 | 0,00 | 0,00 | 0,00 | 0,00 | 0,00 | 0,00 |
| Dívida Mobiliária | 0,00 | 0,00 | 0,00 | 0,00 | 0,00 | 0,00 | 0,00 | 0,00 | 0,00 | 0,00 |
| Outras Dívidas | 0,00 | 0,00 | 0,00 | 0,00 | 0,00 | 0,00 | 0,00 | 0,00 | 0,00 | 0,00 |
| TOTAL DAS DESPESAS (XII) = (X + XI) | 144.491.000,00 | 144.491.000,00 | 17.607.889,54 | 103.751.915,28 | 40.739.084,72 | 17.547.059,54 | 103.221.586,28 | 41.269.413,72 | 102.706.409,30 | 530.329,00 |
| SUPERÁVIT (XIII) | - | - | - | 0,00 | - | - | 0,00 | - | - | - |
| TOTAL COM SUPERÁVIT (XIV) = (XII + XIII) | 144.491.000,00 | 144.491.000,00 | 17.607.889,54 | 103.751.915,28 | - | 17.547.059,54 | 103.221.586,28 | - | 102.706.409,30 | 530.329,00 |
| RESERVA DO RPPS | 0,00 | 0,00 | | | 0,00 | | | 0,00 | | |

FONTE: APLICATIVO: Fênix LRF - www.fenix.com.br, ÓRGÃO EMISSOR: PREFEITURA MUNICIPAL DE RIO MARIA, 04/fev/2025 às 12h e 37m

Publicado em: Mural Permanecendo por 30 dias e Portal da Transparência da Prefeitura Municipal

²Essa coluna poderá ser apresentada somente no último bimestre

Portaria da STN nº 699 de 7 de julho de 2023.

MÁRCIA FERREIRA LOPES
PREFEITA MUNICIPAL

HEMYLENE SOUZA MARINHO
CONTROLADORA

LOURIVAL JOSÉ MARREIRO DA COSTA
CONTADOR

MUNICÍPIO DE RIO MARIA
RELATÓRIO RESUMIDO DA EXECUÇÃO ORÇAMENTÁRIA
DEMONSTRATIVO DA EXECUÇÃO DAS DESPESAS POR FUNÇÃO/SUBFUNÇÃO
ORÇAMENTOS FISCAL E DA SEGURIDADE SOCIAL
JANEIRO A DEZEMBRO 2024/BIMESTRE NOVEMBRO-DEZEMBRO

RREO – Anexo 2 (LRF, Art. 52, inciso II, alínea “c”)

R\$ 1,00

| FUNÇÃO/SUBFUNÇÃO | DOTAÇÃO INICIAL | DOTAÇÃO ATUALIZADA (a) | DESPESAS EMPENHADAS | | | SALDO (c) = (a - b) | DESPESAS LIQUIDADAS | | | SALDO (e) = (a - d) | INSCRITAS EM RESTOS A PAGAR NÃO PROCESSADOS (f) |
|---|-----------------------|-----------------------------|----------------------|-----------------------|------------------|------------------------|----------------------|-----------------------|------------------|------------------------|---|
| | | | No Bimestre | Até o Bimestre | % (b/total b) | | No Bimestre | Até o Bimestre | % (d/total d) | | |
| DESPESAS | | | | | | | | | | | |
| (EXCETO INTRA-ORÇAMENTÁRIAS) (I) | 144.491.000,00 | 144.491.000,00 | 17.607.889,54 | 103.751.915,28 | 100,00 | 40.739.084,72 | 17.547.059,54 | 103.221.586,28 | 100,00 | 41.269.413,72 | 530.329,00 |
| LEGISLATIVA | 3.790.000,00 | 3.790.000,00 | 0,00 | 0,00 | 0,00 | 3.790.000,00 | 0,00 | 0,00 | 0,00 | 3.790.000,00 | 0,00 |
| Ação legislativa | 3.790.000,00 | 3.790.000,00 | 0,00 | 0,00 | 0,00 | 3.790.000,00 | 0,00 | 0,00 | 0,00 | 3.790.000,00 | 0,00 |
| ESSENCIAL à JUSTIÇA | 720.000,00 | 720.000,00 | 161.037,86 | 891.629,02 | 0,86 | (171.629,02) | 161.037,86 | 891.629,02 | 0,86 | (171.629,02) | 0,00 |
| Administração geral | 720.000,00 | 720.000,00 | 161.037,86 | 891.629,02 | 0,86 | (171.629,02) | 161.037,86 | 891.629,02 | 0,86 | (171.629,02) | 0,00 |
| ADMINISTRAÇÃO | 11.363.000,00 | 10.795.562,81 | 1.163.130,65 | 7.395.587,32 | 7,13 | 3.399.975,49 | 1.158.760,65 | 7.391.217,32 | 7,16 | 3.404.345,49 | 4.370,00 |
| Administração geral | 8.362.000,00 | 7.834.562,81 | 959.232,93 | 6.177.593,86 | 5,95 | 1.656.968,95 | 959.232,93 | 6.177.593,86 | 5,98 | 1.656.968,95 | 0,00 |
| Administração financeira | 2.335.000,00 | 2.335.000,00 | 174.737,68 | 1.034.905,12 | 1,00 | 1.300.094,88 | 174.737,68 | 1.034.905,12 | 1,00 | 1.300.094,88 | 0,00 |
| Controle interno | 236.000,00 | 236.000,00 | 23.350,00 | 103.675,66 | 0,10 | 132.324,34 | 23.350,00 | 103.675,66 | 0,10 | 132.324,34 | 0,00 |
| Normatização e fiscalização | 55.000,00 | 55.000,00 | 0,00 | 0,00 | 0,00 | 55.000,00 | 0,00 | 0,00 | 0,00 | 55.000,00 | 0,00 |
| Formação de recursos humanos | 188.000,00 | 148.000,00 | 4.370,00 | 9.670,00 | 0,01 | 138.330,00 | 0,00 | 5.300,00 | 0,01 | 142.700,00 | 4.370,00 |
| Comunicação social | 187.000,00 | 187.000,00 | 1.440,04 | 69.742,68 | 0,07 | 117.257,32 | 1.440,04 | 69.742,68 | 0,07 | 117.257,32 | 0,00 |
| ASSISTÊNCIA SOCIAL | 6.399.352,48 | 6.399.352,48 | 513.221,34 | 3.987.298,82 | 3,84 | 2.412.053,66 | 513.221,34 | 3.987.298,82 | 3,86 | 2.412.053,66 | 0,00 |
| Administração geral | 2.493.000,00 | 2.739.986,66 | 352.800,32 | 1.988.062,43 | 1,92 | 751.924,23 | 352.800,32 | 1.988.062,43 | 1,93 | 751.924,23 | 0,00 |
| Normatização e fiscalização | 33.000,00 | 22.044,58 | 0,00 | 544,58 | 0,00 | 21.500,00 | 0,00 | 544,58 | 0,00 | 21.500,00 | 0,00 |
| Formação de recursos humanos | 11.000,00 | 1.000,00 | 0,00 | 0,00 | 0,00 | 1.000,00 | 0,00 | 0,00 | 0,00 | 1.000,00 | 0,00 |
| Comunicação social | 31.000,00 | 0,00 | 0,00 | 0,00 | 0,00 | 0,00 | 0,00 | 0,00 | 0,00 | 0,00 | 0,00 |
| Assistência à criança e as adolescente | 1.034.000,00 | 901.779,78 | 89.741,23 | 409.042,42 | 0,39 | 492.737,36 | 89.741,23 | 409.042,42 | 0,40 | 492.737,36 | 0,00 |
| Assistência comunitária | 2.797.352,48 | 2.734.541,46 | 70.679,79 | 1.589.649,39 | 1,53 | 1.144.892,07 | 70.679,79 | 1.589.649,39 | 1,54 | 1.144.892,07 | 0,00 |
| SAÚDE | 39.601.647,52 | 39.601.647,52 | 5.973.067,50 | 30.327.736,78 | 29,23 | 9.273.910,74 | 5.916.607,50 | 30.271.276,78 | 29,33 | 9.330.370,74 | 56.460,00 |
| Administração geral | 3.005.000,00 | 3.371.023,43 | 417.557,11 | 2.683.871,96 | 2,59 | 687.151,47 | 417.557,11 | 2.683.871,96 | 2,60 | 687.151,47 | 0,00 |
| Normatização e fiscalização | 22.000,00 | 300,00 | 0,00 | 300,00 | 0,00 | 0,00 | 0,00 | 300,00 | 0,00 | 0,00 | 0,00 |
| Formação de recursos humanos | 55.000,00 | 55.000,00 | 520,00 | 7.530,40 | 0,01 | 47.469,60 | 520,00 | 7.530,40 | 0,01 | 47.469,60 | 0,00 |
| Comunicação social | 72.000,00 | 60.400,00 | 0,00 | 10.400,00 | 0,01 | 50.000,00 | 0,00 | 10.400,00 | 0,01 | 50.000,00 | 0,00 |
| Previdência básica | 1.100.000,00 | 656.882,70 | 0,00 | 0,00 | 0,00 | 656.882,70 | 0,00 | 0,00 | 0,00 | 656.882,70 | 0,00 |
| Atenção básica | 13.018.072,32 | 12.284.632,76 | 2.253.329,56 | 10.539.727,76 | 10,16 | 1.744.905,00 | 2.196.869,56 | 10.483.267,76 | 10,16 | 1.801.365,00 | 56.460,00 |
| Assistência hospitalar e ambulatorial | 16.890.000,00 | 18.269.209,54 | 2.464.158,16 | 12.946.355,92 | 12,48 | 5.322.853,62 | 2.464.158,16 | 12.946.355,92 | 12,54 | 5.322.853,62 | 0,00 |
| Suporte profilático e terapêutico | 2.359.000,00 | 3.134.345,07 | 536.477,88 | 2.859.426,44 | 2,76 | 3.134.918,63 | 536.477,88 | 2.859.426,44 | 2,77 | 274.918,63 | 0,00 |
| Vigilância sanitária | 550.000,00 | 681.424,46 | 79.069,58 | 414.259,60 | 0,40 | 267.164,86 | 79.069,58 | 414.259,60 | 0,40 | 267.164,86 | 0,00 |
| Vigilância epidemiológica | 1.715.000,00 | 1.012.979,56 | 199.757,96 | 822.577,69 | 0,79 | 190.401,87 | 199.757,96 | 822.577,69 | 0,80 | 190.401,87 | 0,00 |
| Alimentação e nutrição | 308.900,00 | 75.450,00 | 22.197,25 | 43.287,01 | 0,04 | 32.162,99 | 22.197,25 | 43.287,01 | 0,04 | 32.162,99 | 0,00 |
| Saneamento básico urbano | 506.675,20 | 0,00 | 0,00 | 0,00 | 0,00 | 0,00 | 0,00 | 0,00 | 0,00 | 0,00 | 0,00 |

MÁRCIA FERREIRA LOPES
PREFEITA MUNICIPAL

HEMYLENE SOUZA MARINHO
CONTROLADORA

LOURIVAL JOSÉ MARREIRO DA COSTA
CONTADOR

MUNICÍPIO DE RIO MARIA
RELATÓRIO RESUMIDO DA EXECUÇÃO ORÇAMENTÁRIA
DEMONSTRATIVO DA EXECUÇÃO DAS DESPESAS POR FUNÇÃO/SUBFUNÇÃO
ORÇAMENTOS FISCAL E DA SEGURIDADE SOCIAL
JANEIRO A DEZEMBRO 2024/BIMESTRE NOVEMBRO-DEZEMBRO

RREO – Anexo 2 (LRF, Art. 52, inciso II, alínea “c”)

RS 1,00

| FUNÇÃO/SUBFUNÇÃO | DOTAÇÃO INICIAL | DOTAÇÃO ATUALIZADA (a) | DESPESAS EMPENHADAS | | | SALDO (c) = (a - b) | DESPESAS LIQUIDADAS | | | SALDO (e) = (a - d) | INSCRITAS EM RESTOS A PAGAR NÃO PROCESSADOS (f) |
|------------------------------|----------------------|-----------------------------|---------------------|----------------------|------------------|------------------------|---------------------|----------------------|------------------|------------------------|---|
| | | | No Bimestre | Até o Bimestre | % (b/total b) | | No Bimestre | Até o Bimestre | % (d/total d) | | |
| TRABALHO | 200.000,00 | 200.000,00 | 0,00 | 0,00 | 0,00 | 200.000,00 | 0,00 | 0,00 | 0,00 | 200.000,00 | 0,00 |
| Administração geral | 200.000,00 | 200.000,00 | 0,00 | 0,00 | 0,00 | 200.000,00 | 0,00 | 0,00 | 0,00 | 200.000,00 | 0,00 |
| EDUCAÇÃO | 42.226.000,00 | 42.226.000,00 | 5.510.589,88 | 31.821.208,54 | 30,67 | 10.404.791,46 | 5.510.589,88 | 31.351.709,54 | 30,37 | 10.874.290,46 | 469.499,00 |
| Administração geral | 2.452.000,00 | 2.313.431,27 | 320.739,21 | 1.732.316,86 | 1,67 | 581.114,41 | 320.739,21 | 1.732.316,86 | 1,68 | 581.114,41 | 0,00 |
| Normatização e fiscalização | 67.000,00 | 0,00 | 0,00 | 0,00 | 0,00 | 0,00 | 0,00 | 0,00 | 0,00 | 0,00 | 0,00 |
| Formação de recursos humanos | 74.000,00 | 3.260,00 | 0,00 | 23.329,01 | 0,02 | (20.069,01) | 0,00 | 23.329,01 | 0,02 | (20.069,01) | 0,00 |
| Comunicação social | 69.000,00 | 20.000,00 | 0,00 | 8.550,00 | 0,01 | 8.550,00 | 0,00 | 8.550,00 | 0,01 | 11.450,00 | 0,00 |
| Alimentação e nutrição | 1.694.000,00 | 1.776.985,89 | 642.711,03 | 1.692.180,68 | 1,63 | 84.805,21 | 642.711,03 | 1.692.180,68 | 1,64 | 84.805,21 | 0,00 |
| Ensino fundamental | 27.886.000,00 | 29.647.329,05 | 3.617.748,00 | 22.160.830,08 | 21,36 | 7.486.498,97 | 3.617.748,00 | 21.691.331,08 | 21,01 | 7.955.997,97 | 469.499,00 |
| Ensino médio | 28.000,00 | 23.000,00 | 0,00 | 480,00 | 0,00 | 22.520,00 | 0,00 | 480,00 | 0,00 | 22.520,00 | 0,00 |
| Ensino superior | 190.000,00 | 169.482,62 | 62.584,37 | 287.159,00 | 0,28 | (117.676,38) | 62.584,37 | 287.159,00 | 0,28 | (117.676,38) | 0,00 |
| Ensino infantil | 7.140.000,00 | 6.366.815,57 | 587.995,27 | 4.056.641,08 | 3,91 | 2.310.174,49 | 587.995,27 | 4.056.641,08 | 3,93 | 2.310.174,49 | 0,00 |
| Educação de jovens e adultos | 1.841.000,00 | 1.249.721,83 | 177.221,39 | 1.211.571,64 | 1,17 | 38.150,19 | 177.221,39 | 1.211.571,64 | 1,17 | 38.150,19 | 0,00 |
| Educação especial | 785.000,00 | 655.973,77 | 101.590,61 | 648.150,19 | 0,62 | 7.823,58 | 101.590,61 | 648.150,19 | 0,63 | 7.823,58 | 0,00 |
| CULTURA | 1.258.500,00 | 1.588.500,00 | 222.648,26 | 847.123,82 | 0,82 | 741.376,18 | 222.648,26 | 847.123,82 | 0,82 | 741.376,18 | 0,00 |
| Administração geral | 485.000,00 | 485.000,00 | 113.728,08 | 544.756,44 | 0,53 | (59.756,44) | 113.728,08 | 544.756,44 | 0,53 | (59.756,44) | 0,00 |
| Formação de recursos humanos | 19.000,00 | 19.000,00 | 0,00 | 0,00 | 0,00 | 19.000,00 | 0,00 | 0,00 | 0,00 | 19.000,00 | 0,00 |
| Difusão cultural | 754.500,00 | 1.084.500,00 | 108.920,18 | 302.367,38 | 0,29 | 782.132,62 | 108.920,18 | 302.367,38 | 0,29 | 782.132,62 | 0,00 |
| URBANISMO | 11.100.000,00 | 11.186.699,97 | 1.495.447,48 | 10.661.166,43 | 10,28 | 525.533,54 | 1.495.447,48 | 10.661.166,43 | 10,33 | 525.533,54 | 0,00 |
| Administração geral | 6.418.952,00 | 6.505.651,97 | 1.006.018,04 | 7.103.614,18 | 6,85 | (597.962,21) | 1.006.018,04 | 7.103.614,18 | 6,88 | (597.962,21) | 0,00 |
| Infra-estrutura urbana | 2.466.048,00 | 2.466.048,00 | 336.668,19 | 2.715.121,95 | 2,62 | (249.073,95) | 336.668,19 | 2.715.121,95 | 2,63 | (249.073,95) | 0,00 |
| Serviços urbanos | 615.000,00 | 615.000,00 | 4.850,00 | 151.059,54 | 0,15 | 463.940,46 | 4.850,00 | 151.059,54 | 0,15 | 463.940,46 | 0,00 |
| Lazer | 1.600.000,00 | 1.600.000,00 | 147.911,25 | 691.370,76 | 0,67 | 908.629,24 | 147.911,25 | 691.370,76 | 0,67 | 908.629,24 | 0,00 |
| HABITAÇÃO | 2.000.000,00 | 2.000.000,00 | 0,00 | 0,00 | 0,00 | 2.000.000,00 | 0,00 | 0,00 | 0,00 | 2.000.000,00 | 0,00 |
| Habitação urbana | 2.000.000,00 | 2.000.000,00 | 0,00 | 0,00 | 0,00 | 2.000.000,00 | 0,00 | 0,00 | 0,00 | 2.000.000,00 | 0,00 |
| SANEAMENTO | 1.270.000,00 | 1.270.000,00 | 0,00 | 188.059,85 | 0,18 | 1.081.940,15 | 0,00 | 188.059,85 | 0,18 | 1.081.940,15 | 0,00 |
| Saneamento básico urbano | 1.270.000,00 | 1.270.000,00 | 0,00 | 188.059,85 | 0,18 | 1.081.940,15 | 0,00 | 188.059,85 | 0,18 | 1.081.940,15 | 0,00 |
| GESTÃO AMBIENTAL | 5.365.000,00 | 5.365.000,00 | 736.270,47 | 4.048.171,15 | 3,90 | 1.316.828,85 | 736.270,47 | 4.048.171,15 | 3,92 | 1.316.828,85 | 0,00 |
| Administração geral | 3.720.000,00 | 3.716.432,32 | 637.916,75 | 3.639.576,99 | 3,51 | 76.855,33 | 637.916,75 | 3.639.576,99 | 3,53 | 76.855,33 | 0,00 |
| Formação de recursos humanos | 50.000,00 | 50.000,00 | 0,00 | 2.490,00 | 0,00 | 47.510,00 | 0,00 | 2.490,00 | 0,00 | 47.510,00 | 0,00 |
| Comunicação social | 80.000,00 | 80.000,00 | 0,00 | 8.700,00 | 0,01 | 71.300,00 | 0,00 | 8.700,00 | 0,01 | 71.300,00 | 0,00 |
| Previdência básica | 640.000,00 | 640.000,00 | 13.278,75 | 32.592,39 | 0,03 | 607.407,61 | 13.278,75 | 32.592,39 | 0,03 | 607.407,61 | 0,00 |
| Serviços urbanos | 740.000,00 | 740.000,00 | 80.651,11 | 296.147,25 | 0,29 | 443.852,75 | 80.651,11 | 296.147,25 | 0,29 | 443.852,75 | 0,00 |

MÁRCIA FERREIRA LOPES
 PREFEITA MUNICIPAL

HEMYLENE SOUZA MARINHO
 CONTROLADORA

LOURIVAL JOSÉ MARREIRO DA COSTA
 CONTADOR

MUNICÍPIO DE RIO MARIA
RELATÓRIO RESUMIDO DA EXECUÇÃO ORÇAMENTÁRIA
DEMONSTRATIVO DA EXECUÇÃO DAS DESPESAS POR FUNÇÃO/SUBFUNÇÃO
ORÇAMENTOS FISCAL E DA SEGURIDADE SOCIAL
JANEIRO A DEZEMBRO 2024/BIMESTRE NOVEMBRO-DEZEMBRO

RREO – Anexo 2 (LRF, Art. 52, inciso II, alínea “c”)

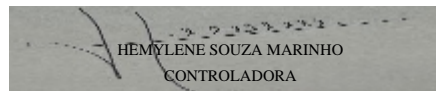
RS 1,00

| FUNÇÃO/SUBFUNÇÃO | DOTAÇÃO INICIAL | DOTAÇÃO ATUALIZADA (a) | DESPESAS EMPENHADAS | | | SALDO (c) = (a - b) | DESPESAS LIQUIDADAS | | | SALDO (e) = (a - d) | INSCRITAS EM RESTOS A PAGAR NÃO PROCESSADOS (f) |
|-------------------------------------|-----------------------|-----------------------------|----------------------|-----------------------|------------------|------------------------|----------------------|-----------------------|------------------|------------------------|---|
| | | | No Bimestre | Até o Bimestre | % (b/total b) | | No Bimestre | Até o Bimestre | % (d/total d) | | |
| GESTÃO AMBIENTAL | 5.365.000,00 | 5.365.000,00 | 736.270,47 | 4.048.171,15 | 3,90 | 1.316.828,85 | 736.270,47 | 4.048.171,15 | 3,92 | 1.316.828,85 | 0,00 |
| Preservação e conservação ambiental | 15.000,00 | 15.000,00 | 0,00 | 0,00 | 0,00 | 15.000,00 | 0,00 | 0,00 | 0,00 | 15.000,00 | 0,00 |
| Controle ambiental | 120.000,00 | 123.567,68 | 4.423,86 | 68.664,52 | 0,07 | 54.903,16 | 4.423,86 | 68.664,52 | 0,07 | 54.903,16 | 0,00 |
| AGRICULTURA | 6.571.500,00 | 6.571.500,00 | 272.412,60 | 1.751.714,14 | 1,69 | 4.819.785,86 | 272.412,60 | 1.751.714,14 | 1,70 | 4.819.785,86 | 0,00 |
| Administração geral | 4.411.500,00 | 4.411.500,00 | 268.512,60 | 1.730.009,28 | 1,67 | 2.681.490,72 | 268.512,60 | 1.730.009,28 | 1,68 | 2.681.490,72 | 0,00 |
| Abastecimento | 20.000,00 | 20.000,00 | 0,00 | 0,00 | 0,00 | 20.000,00 | 0,00 | 0,00 | 0,00 | 20.000,00 | 0,00 |
| Extensão rural | 2.130.000,00 | 2.130.000,00 | 3.900,00 | 21.704,86 | 0,02 | 2.108.295,14 | 3.900,00 | 21.704,86 | 0,02 | 2.108.295,14 | 0,00 |
| Promoção da Produção Agropecuária | 10.000,00 | 10.000,00 | 0,00 | 0,00 | 0,00 | 10.000,00 | 0,00 | 0,00 | 0,00 | 10.000,00 | 0,00 |
| COMÉRCIO E SERVIÇOS | 2.289.000,00 | 2.291.255,00 | 25.630,80 | 1.551.194,40 | 1,50 | 740.060,60 | 25.630,80 | 1.551.194,40 | 1,50 | 740.060,60 | 0,00 |
| Abastecimento | 10.000,00 | 10.000,00 | 0,00 | 0,00 | 0,00 | 10.000,00 | 0,00 | 0,00 | 0,00 | 10.000,00 | 0,00 |
| Promoção comercial | 10.000,00 | 10.000,00 | 0,00 | 0,00 | 0,00 | 10.000,00 | 0,00 | 0,00 | 0,00 | 10.000,00 | 0,00 |
| Turismo | 2.269.000,00 | 2.271.255,00 | 25.630,80 | 1.551.194,40 | 1,50 | 720.060,60 | 25.630,80 | 1.551.194,40 | 1,50 | 720.060,60 | 0,00 |
| ENERGIA | 1.500.000,00 | 1.637.456,31 | 315.798,86 | 3.285.461,11 | 3,17 | (1.648.004,80) | 315.798,86 | 3.285.461,11 | 3,18 | (1.648.004,80) | 0,00 |
| Energia elétrica | 1.500.000,00 | 1.637.456,31 | 315.798,86 | 3.285.461,11 | 3,17 | (1.648.004,80) | 315.798,86 | 3.285.461,11 | 3,18 | (1.648.004,80) | 0,00 |
| TRANSPORTE | 2.665.000,00 | 2.665.000,00 | 2.280,00 | 2.820.498,09 | 2,72 | (155.498,09) | 2.280,00 | 2.820.498,09 | 2,73 | (155.498,09) | 0,00 |
| Transporte rodoviário | 2.665.000,00 | 2.665.000,00 | 2.280,00 | 2.820.498,09 | 2,72 | (155.498,09) | 2.280,00 | 2.820.498,09 | 2,73 | (155.498,09) | 0,00 |
| DESPORTO E LAZER | 2.570.000,00 | 2.576.025,91 | 829.352,96 | 2.210.016,02 | 2,13 | 366.009,89 | 829.352,96 | 2.210.016,02 | 2,14 | 366.009,89 | 0,00 |
| Administração geral | 1.809.000,00 | 1.815.025,91 | 828.252,16 | 2.165.843,63 | 2,09 | (350.817,72) | 828.252,16 | 2.165.843,63 | 2,10 | (350.817,72) | 0,00 |
| Desporto comunitário | 761.000,00 | 761.000,00 | 1.100,80 | 44.172,39 | 0,04 | 716.827,61 | 1.100,80 | 44.172,39 | 0,04 | 716.827,61 | 0,00 |
| ENCARGOS ESPECIAIS | 3.470.000,00 | 3.475.000,00 | 387.000,88 | 1.965.049,79 | 1,89 | 1.509.950,21 | 387.000,88 | 1.965.049,79 | 1,90 | 1.509.950,21 | 0,00 |
| Previdência básica | 1.100.000,00 | 1.100.000,00 | 0,00 | 0,00 | 0,00 | 1.100.000,00 | 0,00 | 0,00 | 0,00 | 1.100.000,00 | 0,00 |
| Previdência do regime estatutário | 165.000,00 | 165.000,00 | 45.440,65 | 201.146,60 | 0,19 | (36.146,60) | 45.440,65 | 201.146,60 | 0,19 | (36.146,60) | 0,00 |
| Refinanciamento da dívida interna | 1.580.000,00 | 1.580.000,00 | 199.496,02 | 1.160.676,62 | 1,12 | 419.323,38 | 199.496,02 | 1.160.676,62 | 1,12 | 419.323,38 | 0,00 |
| Outros encargos especiais | 625.000,00 | 630.000,00 | 142.064,21 | 603.226,57 | 0,58 | 26.773,43 | 142.064,21 | 603.226,57 | 0,58 | 26.773,43 | 0,00 |
| RESERVA DE CONTINGÊNCIA | 132.000,00 | 132.000,00 | 0,00 | 0,00 | 0,00 | 132.000,00 | 0,00 | 0,00 | 0,00 | 132.000,00 | 0,00 |
| Reserva de Contingência | 132.000,00 | 132.000,00 | 0,00 | 0,00 | 0,00 | 132.000,00 | 0,00 | 0,00 | 0,00 | 132.000,00 | 0,00 |
| DESPESAS | | | | | | | | | | | |
| (INTRA-ORÇAMENTÁRIAS) (II) | 0,00 | 0,00 | 0,00 | 0,00 | 0,00 | 0,00 | 0,00 | 0,00 | 0,00 | 0,00 | 0,00 |
| TOTAL (III) = (I + II) | 144.491.000,00 | 144.491.000,00 | 17.607.889,54 | 103.751.915,28 | 100,00 | 40.739.084,72 | 17.547.059,54 | 103.221.586,28 | 100,00 | 41.269.413,72 | 530.329,00 |

FONTE: APLICATIVO: Fênix LRF - www.fenix.com.br, ÓRGÃO EMISSOR: PREFEITURA MUNICIPAL DE RIO MARIA, 04/fev/2025 às 12h e 37m

Publicado em: Mural Permanecendo por 30 dias e Portal da Transparência da Prefeitura Municipal


MÁRCIA FERREIRA LOPES
PREFEITA MUNICIPAL


HEMYLENE SOUZA MARINHO
CONTROLADORA


LOURIVAL JOSÉ MARREIRO DA COSTA
CONTADOR

MUNICÍPIO DE RIO MARIA
 RELATÓRIO RESUMIDO DA EXECUÇÃO ORÇAMENTÁRIA
DEMONSTRATIVO DA EXECUÇÃO DAS DESPESAS POR FUNÇÃO/SUBFUNÇÃO
 ORÇAMENTOS FISCAL E DA SEGURIDADE SOCIAL
 JANEIRO A DEZEMBRO 2024/BIMESTRE NOVEMBRO-DEZEMBRO

RREO – Anexo 2 (LRF, Art. 52, inciso II, alínea “c”)

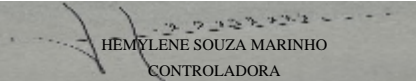
RS 1,00

| FUNÇÃO/SUBFUNÇÃO | DOTAÇÃO INICIAL | DOTAÇÃO ATUALIZADA (a) | DESPESAS EMPENHADAS | | | SALDO (c) = (a - b) | DESPESAS LIQUIDADAS | | | SALDO (e) = (a - d) | INSCRITAS EM RESTOS A PAGAR NÃO PROCESSADOS (f) |
|------------------|-----------------|-----------------------------|---------------------|----------------|------------------|------------------------|---------------------|----------------|------------------|------------------------|---|
| | | | No Bimestre | Até o Bimestre | % (b/total b) | | No Bimestre | Até o Bimestre | % (d/total d) | | |

Essa coluna poderá ser apresentada somente no último bimestre

Portaria da STN nº 699 de 7 de julho de 2023.


 MÁRCIA FERREIRA LOPES
 PREFEITA MUNICIPAL


 HEMYLENE SOUZA MARINHO
 CONTROLADORA


 LOURIVAL JOSÉ MARREIRO DA COSTA
 CONTADOR

MUNICÍPIO DE RIO MARIA
RELATÓRIO RESUMIDO DA EXECUÇÃO ORÇAMENTÁRIA
DEMONSTRATIVO DA RECEITA CORRENTE LÍQUIDA
ORÇAMENTOS FISCAL E DA SEGURIDADE SOCIAL
JANEIRO/2024 A DEZEMBRO/2024

RREO – Anexo 3 (LRF, Art. 53, inciso I)

R\$ 1,00

| ESPECIFICAÇÃO | EVOLUÇÃO DA RECEITA REALIZADA NOS ÚLTIMOS 12 MESES | | | | | | | | | | | | TOTAL (ÚLTIMOS 12 MESES) | Previsão Atualizada 2024 |
|--|--|---------------------|---------------------|---------------------|----------------------|---------------------|---------------------|---------------------|---------------------|---------------------|---------------------|----------------------|--------------------------------|--------------------------------|
| | JAN/24 | FEV/24 | MAR/24 | ABR/24 | MAI/24 | JUN/24 | JUL/24 | AGO/24 | SET/24 | OUT/24 | NOV/24 | DEZ/24 | | |
| RECEITAS CORRENTES (I) | 8.676.872,24 | 8.609.097,67 | 8.897.710,60 | 7.643.673,70 | 10.993.629,25 | 8.860.334,97 | 8.897.524,90 | 8.301.705,11 | 8.593.750,49 | 8.974.887,23 | 8.616.782,21 | 11.910.780,52 | 108.976.748,89 | 130.857.000,00 |
| Receita Tributária | 663.395,03 | 647.527,65 | 846.369,89 | 634.135,06 | 816.285,13 | 839.978,77 | 704.181,96 | 740.220,37 | 714.014,22 | 1.596.486,00 | 687.694,18 | 936.361,86 | 9.826.650,12 | 11.657.000,00 |
| IPTU | 21.182,93 | 25.125,60 | 28.841,83 | 37.115,47 | 36.993,24 | 44.826,28 | 31.575,90 | 46.047,51 | 64.249,24 | 35.814,26 | 19.464,96 | 26.055,69 | 417.292,91 | 430.000,00 |
| ISS | 230.340,03 | 215.552,76 | 229.887,13 | 248.047,05 | 274.194,14 | 295.874,15 | 262.634,16 | 252.303,76 | 238.597,91 | 298.225,48 | 309.396,58 | 252.436,45 | 3.107.489,60 | 5.326.000,00 |
| ITBI | 15.100,00 | 45.756,62 | 158.197,89 | 22.744,12 | 47.261,80 | 77.533,30 | 22.700,00 | 51.360,00 | 26.854,23 | 887.854,52 | 18.395,50 | 117.940,34 | 1.491.698,32 | 630.000,00 |
| IRRF | 235.814,86 | 247.691,50 | 248.602,37 | 268.300,61 | 376.345,50 | 364.161,87 | 345.690,27 | 342.734,98 | 332.847,38 | 329.901,91 | 309.691,26 | 508.190,17 | 3.909.972,68 | 3.381.000,00 |
| Outras Receitas Tributárias | 160.957,21 | 113.401,17 | 180.840,67 | 57.927,81 | 81.490,45 | 57.583,17 | 41.581,63 | 47.774,12 | 51.465,46 | 44.689,83 | 30.745,88 | 31.739,21 | 900.196,61 | 1.890.000,00 |
| Receita de Contribuições | 210.934,51 | 305.603,27 | 237.417,60 | 277.962,18 | 234.232,06 | 270.404,37 | 265.098,11 | 282.249,18 | 242.880,28 | 169.382,57 | 164.458,07 | 156.971,11 | 2.817.593,31 | 2.500.000,00 |
| Receita Patrimonial | 67.198,48 | 63.537,35 | 67.656,73 | 58.793,71 | 50.260,79 | 48.520,76 | 53.684,33 | 44.301,83 | 36.061,48 | 38.239,23 | 29.781,26 | 38.305,71 | 596.341,66 | 1.710.000,00 |
| Rendimentos de Aplicação Financeira | 67.198,48 | 63.537,35 | 67.656,73 | 58.793,71 | 50.260,79 | 48.520,76 | 53.684,33 | 44.301,83 | 36.061,48 | 38.239,23 | 29.781,26 | 38.305,71 | 596.341,66 | 1.590.000,00 |
| Outras Receitas Patrimoniais | 0,00 | 0,00 | 0,00 | 0,00 | 0,00 | 0,00 | 0,00 | 0,00 | 0,00 | 0,00 | 0,00 | 0,00 | 0,00 | 120.000,00 |
| Receita Agropecuária | 0,00 | 0,00 | 0,00 | 0,00 | 0,00 | 0,00 | 0,00 | 0,00 | 0,00 | 0,00 | 0,00 | 0,00 | 0,00 | 0,00 |
| Receita Industrial | 0,00 | 0,00 | 0,00 | 0,00 | 0,00 | 0,00 | 0,00 | 0,00 | 0,00 | 0,00 | 0,00 | 0,00 | 0,00 | 0,00 |
| Receita de Serviços | 0,00 | 0,00 | 0,00 | 0,00 | 0,00 | 0,00 | 0,00 | 0,00 | 0,00 | 0,00 | 0,00 | 0,00 | 0,00 | 350.000,00 |
| Transferências Correntes | 7.735.344,22 | 7.592.429,40 | 7.746.266,38 | 6.672.782,75 | 9.892.851,27 | 7.701.431,07 | 7.874.560,50 | 7.234.236,01 | 7.600.794,51 | 7.170.779,43 | 7.734.848,70 | 10.779.141,84 | 95.735.466,08 | 114.380.000,00 |
| FPM | 2.215.097,26 | 3.011.980,64 | 1.877.804,74 | 1.969.542,58 | 2.291.311,70 | 2.460.486,73 | 2.666.146,82 | 2.085.654,31 | 2.171.917,07 | 1.816.774,74 | 2.325.554,62 | 3.751.426,64 | 28.643.697,85 | 28.920.000,00 |
| ICMS | 2.064.779,24 | 1.786.232,91 | 1.793.457,29 | 1.870.435,57 | 1.847.565,46 | 2.030.174,59 | 2.181.251,44 | 2.118.315,13 | 2.184.983,30 | 2.121.556,57 | 2.291.453,10 | 2.739.538,22 | 25.029.742,82 | 19.500.000,00 |
| IPVA | 114.576,28 | 158.555,16 | 173.515,42 | 163.883,52 | 165.286,52 | 151.198,97 | 183.848,66 | 184.741,07 | 171.209,96 | 201.030,68 | 175.966,44 | 140.771,15 | 1.984.583,83 | 1.900.000,00 |
| ITR | 39.930,55 | 6.167,23 | 25.629,14 | 9.562,40 | 13.048,71 | 9.053,92 | 10.578,23 | 14.985,74 | 64.854,67 | 500.443,51 | 78.223,61 | 103.022,77 | 875.500,48 | 980.000,00 |
| Transferência da LC 61/1989 | 34.724,73 | 36.115,61 | 42.429,26 | 36.692,78 | 38.620,40 | 48.529,17 | 42.895,62 | 58.052,09 | 63.369,73 | 43.023,62 | 47.779,13 | 56.092,81 | 548.324,95 | 700.000,00 |
| Transferência do FUNDEB | 2.459.728,24 | 1.722.744,93 | 1.334.888,94 | 1.480.995,27 | 1.532.691,92 | 1.553.551,72 | 1.641.520,32 | 1.624.879,54 | 1.591.986,74 | 1.565.734,37 | 1.738.257,52 | 2.004.582,62 | 20.251.562,13 | 30.000.000,00 |
| Outras Transferências Correntes | 806.507,92 | 870.632,92 | 2.498.541,59 | 1.141.670,63 | 4.004.326,56 | 1.448.435,97 | 1.148.319,41 | 1.147.608,13 | 1.352.473,04 | 922.215,94 | 1.077.614,28 | 1.983.707,63 | 18.402.054,02 | 32.380.000,00 |
| Outras Receitas Correntes | 0,00 | 0,00 | 0,00 | 0,00 | 0,00 | 0,00 | 0,00 | 697,72 | 0,00 | 0,00 | 0,00 | 0,00 | 697,72 | 260.000,00 |
| DEDUÇÕES (II) | 893.821,60 | 999.810,31 | 782.567,14 | 810.023,35 | 871.166,54 | 939.888,71 | 802.628,95 | 892.349,68 | 837.728,06 | 936.565,84 | 983.795,38 | 1.126.914,39 | 10.877.259,95 | 9.906.000,00 |
| Contrib. do Servidor para o Plano de Previdência | 0,00 | 0,00 | 0,00 | 0,00 | 0,00 | 0,00 | 0,00 | 0,00 | 0,00 | 0,00 | 0,00 | 0,00 | 0,00 | 0,00 |
| Compensação Financ. entre Regimes Previdência | 0,00 | 0,00 | 0,00 | 0,00 | 0,00 | 0,00 | 0,00 | 0,00 | 0,00 | 0,00 | 0,00 | 0,00 | 0,00 | 0,00 |
| Rendimentos de Aplicações de Rec. | 0,00 | 0,00 | 0,00 | 0,00 | 0,00 | 0,00 | 0,00 | 0,00 | 0,00 | 0,00 | 0,00 | 0,00 | 0,00 | 0,00 |
| Previdenciários | 893.821,60 | 999.810,31 | 782.567,14 | 810.023,35 | 871.166,54 | 939.888,71 | 802.628,95 | 892.349,68 | 837.728,06 | 936.565,84 | 983.795,38 | 1.126.914,39 | 10.877.259,95 | 9.906.000,00 |
| Dedução de Receita para Formação do FUNDEB | 893.821,60 | 999.810,31 | 782.567,14 | 810.023,35 | 871.166,54 | 939.888,71 | 802.628,95 | 892.349,68 | 837.728,06 | 936.565,84 | 983.795,38 | 1.126.914,39 | 10.877.259,95 | 9.906.000,00 |
| RECEITA CORR.LÍQUIDA (III) = (I-II) | 7.783.050,64 | 7.609.287,36 | 8.115.143,46 | 6.833.650,35 | 10.122.462,71 | 7.920.446,26 | 8.094.895,95 | 7.409.355,43 | 7.756.022,43 | 8.038.321,39 | 7.632.986,83 | 10.783.866,13 | 98.099.488,94 | 120.951.000,00 |
| (-) Transferências obrigatórias da União relativas às emendas individuais (art. 166-A, § 1º, da CF) (IV) | 0,00 | 0,00 | 0,00 | 0,00 | 0,00 | 0,00 | 0,00 | 0,00 | 0,00 | 0,00 | 0,00 | 0,00 | 0,00 | 0,00 |
| RECEITA CORRENTE LÍQUIDA AJUSTADA PARA CÁLCULO DOS LIMITES DE ENVIDAMENTO (V) = (III - IV) | 7.783.050,64 | 7.609.287,36 | 8.115.143,46 | 6.833.650,35 | 10.122.462,71 | 7.920.446,26 | 8.094.895,95 | 7.409.355,43 | 7.756.022,43 | 8.038.321,39 | 7.632.986,83 | 10.783.866,13 | 98.099.488,94 | 120.951.000,00 |
| (-) Transferências obrigatórias da União relativas às emendas de bancada (art. 166, § 16, da CF) (VI) | 0,00 | 0,00 | 0,00 | 0,00 | 0,00 | 0,00 | 0,00 | 0,00 | 0,00 | 0,00 | 0,00 | 0,00 | 0,00 | 0,00 |
| (-) Transferências da União relativas à remuneração dos agentes comunitários de saúde e de combate às endemias (CF, art. 198, §11) (VII) | 0,00 | 0,00 | 0,00 | 0,00 | 0,00 | 0,00 | 0,00 | 0,00 | 0,00 | 0,00 | 0,00 | 0,00 | 0,00 | 0,00 |
| (-) Outras Deduções Constitucionais ou Legais (VIII) | 0,00 | 0,00 | 0,00 | 0,00 | 0,00 | 0,00 | 0,00 | 0,00 | 0,00 | 0,00 | 0,00 | 0,00 | 0,00 | 0,00 |
| RECEITA CORRENTE LÍQUIDA AJUSTADA PARA CÁLCULO DOS LIMITES DA DESPESA COM PESSOAL (IX) = (V - VI - VII - VIII) | 7.783.050,64 | 7.609.287,36 | 8.115.143,46 | 6.833.650,35 | 10.122.462,71 | 7.920.446,26 | 8.094.895,95 | 7.409.355,43 | 7.756.022,43 | 8.038.321,39 | 7.632.986,83 | 10.783.866,13 | 98.099.488,94 | 120.951.000,00 |

MÁRCIA FERREIRA LOPES
PREFEITA MUNICIPAL

HEMYLENE SOUZA MARINHO
CONTROLADORA

LOURIVAL JOSE MARREIRO DA COSTA
CONTADOR

MUNICÍPIO DE RIO MARIA
RELATÓRIO RESUMIDO DA EXECUÇÃO ORÇAMENTÁRIA
DEMONSTRATIVO DA RECEITA CORRENTE LÍQUIDA
ORÇAMENTOS FISCAL E DA SEGURIDADE SOCIAL
JANEIRO/2024 A DEZEMBRO/2024

RREO – Anexo 3 (LRF, Art. 53, inciso I)

R\$ 1,00

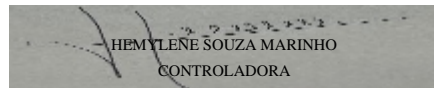
| ESPECIFICAÇÃO | EVOLUÇÃO DA RECEITA REALIZADA NOS ÚLTIMOS 12 MESES | | | | | | | | | | | | TOTAL (ÚLTIMOS 12 MESES) | Previsão Atualizada 2024 |
|---------------|--|--------|--------|--------|--------|--------|--------|--------|--------|--------|--------|--------|--------------------------------|--------------------------------|
| | JAN/24 | FEV/24 | MAR/24 | ABR/24 | MAI/24 | JUN/24 | JUL/24 | AGO/24 | SET/24 | OUT/24 | NOV/24 | DEZ/24 | | |

FONTE: APLICATIVO: Fênix LRF - www.fenix.com.br, ÓRGÃO EMISSOR: PREFEITURA MUNICIPAL DE RIO MARIA, 04/fev/2025 às 12h e 37m

Publicado em: [Mural Permanecendo por 30 dias e Portal da Transparência da Prefeitura Municipal](#)

Portaria da STN nº 699 de 7 de julho de 2023.


MÁRCIA FERREIRA LOPES
PREFEITA MUNICIPAL


HEMYLENE SOUZA MARINHO
CONTROLADORA


LOURIVAL JOSE MARREIRO DA COSTA
CONTADOR

MUNICÍPIO DE RIO MARIA
RELATÓRIO RESUMIDO DA EXECUÇÃO ORÇAMENTÁRIA
DEMONSTRATIVO DAS RECEITAS E DESPESAS PREVIDENCIÁRIAS DO REGIME PRÓPRIO DE PREVIDÊNCIA DOS SERVIDORES

PLANO:
ORÇAMENTO DA SEGURIDADE SOCIAL
JANEIRO A DEZEMBRO 2024/BIMESTRE NOVEMBRO-DEZEMBRO

RREO – Anexo 4 (LRF, Art. 53, inciso II)

R\$ 1,00

| REGIME PRÓPRIO DE PREVIDÊNCIA DOS SERVIDORES - RPPS | | |
|---|------------------------|--|
| FUNDO EM CAPITALIZAÇÃO (PLANO PREVIDENCIÁRIO) | | |
| RECEITAS PREVIDENCIÁRIAS - RPPS | PREVISÃO ATUALIZADA | RECEITAS REALIZADAS até o bimestre/ 2024 |
| TOTAL DAS RECEITAS PREVIDENCIÁRIAS- RPPS (IV) = (I + III - II) | 0,00 | 0,00 |

MÁRCIA FERREIRA LOPES
PREFEITA MUNICIPAL

HEMYLENE SOUZA MARINHO
CONTROLADORA

LOURIVAL JOSE MARREIRO DA COSTA
CONTADOR

MUNICÍPIO DE RIO MARIA
RELATÓRIO RESUMIDO DA EXECUÇÃO ORÇAMENTÁRIA
DEMONSTRATIVO DO RESULTADO PRIMÁRIO
ORÇAMENTOS FISCAL E DA SEGURIDADE SOCIAL
JANEIRO A DEZEMBRO 2024/BIMESTRE NOVEMBRO-DEZEMBRO

RREO – Anexo 6 (LRF, art 53, inciso III)

R\$ 1,00

| ACIMA DA LINHA | | |
|--------------------|---------------------|-------------------------|
| RECEITAS PRIMÁRIAS | PREVISÃO ATUALIZADA | Até o 6º Bimestre/2024 |
| | | RECEITAS REALIZADAS (a) |

Page 1 of 3

| | | |
|---|-----------------------|-----------------------|
| RECEITAS CORRENTES (EXCETO FONTES RPPS) (I) | 120.951.000,00 | 98.099.488,94 |
| Impostos, Taxas e Contribuições de Melhoria | 11.657.000,00 | 9.826.650,12 |
| IPTU | 430.000,00 | 417.292,91 |
| ISS | 5.326.000,00 | 3.107.489,60 |
| ITBI | 630.000,00 | 1.491.698,32 |
| IRRF | 3.381.000,00 | 3.909.972,68 |
| Outros Impostos, Taxas e Contrib. de Melhoria | 1.890.000,00 | 900.196,61 |
| Contribuições | 2.500.000,00 | 2.817.593,31 |
| Receita Patrimonial | 1.710.000,00 | 596.341,66 |
| Aplicações Financeiras (II) | 1.590.000,00 | 596.341,66 |
| Outras Receitas Patrimoniais | 120.000,00 | 0,00 |
| Transferências Correntes | 104.474.000,00 | 84.858.206,13 |
| Cota-Parte do FPM | 23.620.000,00 | 23.451.025,70 |
| Cota-Parte do ICMS | 15.600.000,00 | 20.023.793,96 |
| Cota-Parte do IPVA | 1.520.000,00 | 1.587.666,82 |
| Cota-Parte do ITR | 794.000,00 | 703.443,55 |
| Transferências da LC 61/1989 | 560.000,00 | 438.659,95 |
| Transferências do FUNDEB | 30.000.000,00 | 20.251.562,13 |
| Outras Transferências Correntes | 32.380.000,00 | 18.402.054,02 |
| Demais Receitas Correntes | 610.000,00 | 697,72 |
| Outras Receitas Financeiras (III) | 10.000,00 | 0,00 |
| Receitas Correntes Restantes | 600.000,00 | 697,72 |
| RECEITAS PRIMÁRIAS CORRENTES (EXCETO FONTES RPPS) (IV) = [I - (II + III)] | 119.351.000,00 | 97.503.147,28 |
| RECEITAS PRIMÁRIAS CORRENTES (COM FONTES RPPS) (V) | 0,00 | 0,00 |
| RECEITAS NÃO PRIMÁRIAS CORRENTES (COM FONTES RPPS) (VI) | 0,00 | 0,00 |
| RECEITAS DE CAPITAL (EXCETO FONTES RPPS) (VII) | 23.540.000,00 | 4.258.050,70 |
| Operações de Crédito (VIII) | 250.000,00 | 0,00 |
| Amortização de Empréstimos (IX) | 0,00 | 0,00 |
| Alienação de Bens | 200.000,00 | 0,00 |
| Receitas de Alienação de Investimentos Temporários (X) | 0,00 | 0,00 |
| Receitas de Alienação de Investimentos Permanentes (XI) | 0,00 | 0,00 |
| Outras Alienações de Bens | 200.000,00 | 0,00 |
| Transferências de Capital | 23.090.000,00 | 4.258.050,70 |
| Convênios | 14.500.000,00 | 2.608.050,70 |
| Outras Transferências de Capital | 8.590.000,00 | 1.650.000,00 |
| Outras Receitas de Capital | 0,00 | 0,00 |
| Outras Receitas de Capital Não Primárias (XII) | 0,00 | 0,00 |
| Outras Receitas de Capital Primárias | 0,00 | 0,00 |
| RECEITAS PRIMÁRIAS DE CAPITAL (EXCETO FONTES RPPS) (XIII) = [VII - (VIII + IX + X + XI + XII)] | 23.290.000,00 | 4.258.050,70 |
| RECEITAS PRIMÁRIAS DE CAPITAL (COM FONTES RPPS) (XIV) | 0,00 | 0,00 |
| RECEITAS NÃO PRIMÁRIAS DE CAPITAL (COM FONTES RPPS) (XV) | 0,00 | 0,00 |
| RECEITA PRIMÁRIA TOTAL (XVI) = (IV + V + XIII + XIV) | 142.641.000,00 | 101.761.197,98 |
| RECEITA PRIMÁRIA TOTAL (EXCETO FONTES RPPS) (XVII) = (IV + XIII) | 142.641.000,00 | 101.761.197,98 |

| DESPESAS PRIMÁRIAS | DOTAÇÃO ATUALIZADA | Até o 6º Bimestre/2024 | | | | | |
|--|-----------------------|------------------------|----------------------|----------------------|----------------------------|--------------------------------|-------------|
| | | DESPESAS EMPENHADAS | DESPESAS LIQUIDADAS | DESPESAS PAGAS (a) | RESTOS A PAGAR PROCESSADOS | RESTOS A PAGAR NÃO PROCESSADOS | |
| | | | | | | LIQUIDADOS | PAGOS (c) |
| DESPESAS CORRENTES (EXCETO FONTES RPPS) (XVIII) | 114.849.991,80 | 92.752.823,15 | 93.278.782,15 | 93.470.544,26 | 3.204.452,28 | 0,00 | 0,00 |
| Pessoal e Encargos Sociais | 62.436.885,06 | 52.324.438,35 | 52.380.898,35 | 52.597.471,33 | 15.353,70 | 0,00 | 0,00 |
| Juros e Encargos da Dívida (XIX) | 52.000,00 | 12.033,29 | 12.033,29 | 12.033,29 | 0,00 | 0,00 | 0,00 |
| Outras Despesas Correntes | 52.361.106,74 | 40.416.351,51 | 40.885.850,51 | 40.861.039,64 | 3.189.098,58 | 0,00 | 0,00 |
| Transferências Constitucionais e Legais | 0,00 | 0,00 | 0,00 | 0,00 | 0,00 | 0,00 | 0,00 |

MÁRCIA FERREIRA LOPES
PREFEITA MUNICIPAL

HEMYLÊNE SOUZA MARINHO
CONTROLADORA

LOURIVAL JOSÉ MARREIRO DA COSTA
CONTADOR

| | | | | | | | |
|--|-----------------------|-----------------------|-----------------------|-----------------------|---------------------|-------------|-------------|
| Demais Despesas Correntes | 52.361.106,74 | 40.416.351,51 | 40.885.850,51 | 40.861.039,64 | 3.189.098,58 | 0,00 | 0,00 |
| DESPESAS PRIMÁRIAS CORRENTES (EXCETO FONTES RPPS) (XX) = (XVIII - XIX) | 114.797.991,80 | 92.740.789,86 | 93.266.748,86 | 93.458.510,97 | 3.204.452,28 | 0,00 | 0,00 |
| DESPESAS PRIMÁRIAS CORRENTES (COM FONTES RPPS) (XXI) | 0,00 | 0,00 | 0,00 | 0,00 | 0,00 | 0,00 | 0,00 |
| DESPESAS NÃO PRIMÁRIAS CORRENTES (COM FONTES RPPS) (XXII) | 0,00 | 0,00 | 0,00 | 0,00 | 0,00 | 0,00 | 0,00 |
| DESPESAS DE CAPITAL (EXCETO FONTES RPPS) (XXIII) | 28.463.502,22 | 9.951.476,89 | 9.425.517,89 | 9.233.755,78 | 171.858,64 | 0,00 | 0,00 |
| Investimentos | 26.596.502,22 | 8.802.833,56 | 8.276.874,56 | 8.085.112,45 | 33.192,00 | 0,00 | 0,00 |
| Inversões Financeiras | 332.000,00 | 0,00 | 0,00 | 0,00 | 138.666,64 | 0,00 | 0,00 |
| Concessão de Empréstimos e Financiamentos (XXIV) | 0,00 | 0,00 | 0,00 | 0,00 | 0,00 | 0,00 | 0,00 |
| Aquisição de Título de Capital já Integralizado (XXV) | 0,00 | 0,00 | 0,00 | 0,00 | 0,00 | 0,00 | 0,00 |
| Aquisição de Título de Crédito (XXVI) | 0,00 | 0,00 | 0,00 | 0,00 | 0,00 | 0,00 | 0,00 |
| Demais Inversões Financeiras | 332.000,00 | 0,00 | 0,00 | 0,00 | 138.666,64 | 0,00 | 0,00 |
| Amortização da Dívida (XXVII) | 1.535.000,00 | 1.148.643,33 | 1.148.643,33 | 1.148.643,33 | 0,00 | 0,00 | 0,00 |
| DESPESAS PRIMÁRIAS DE CAPITAL (EXCETO FONTES RPPS) (XXVIII) = [XXIII - (XXIV + XXV + XXVI + XXVII)] | 26.928.502,22 | 8.802.833,56 | 8.276.874,56 | 8.085.112,45 | 171.858,64 | 0,00 | 0,00 |
| RESERVA DE CONTINGÊNCIA (XXIX) | 132.000,00 | 0,00 | 0,00 | 0,00 | 0,00 | 0,00 | 0,00 |
| DESPESAS PRIMÁRIAS DE CAPITAL (COM FONTES RPPS) (XXX) | 0,00 | 0,00 | 0,00 | 0,00 | 0,00 | 0,00 | 0,00 |
| DESPESAS NÃO PRIMÁRIAS DE CAPITAL (COM FONTES RPPS) (XXXI) | 0,00 | 0,00 | 0,00 | 0,00 | 0,00 | 0,00 | 0,00 |
| DESPESA PRIMÁRIA TOTAL (XXXII) = (XX + XXI + XXVIII + XXIX + XXX) | 141.858.494,02 | 101.543.623,42 | 101.543.623,42 | 101.543.623,42 | 3.376.310,92 | 0,00 | 0,00 |
| DESPESA PRIMÁRIA TOTAL (EXCETO FONTES RPPS) (XXXIII) = (XX + XXVIII + XXIX) | 141.858.494,02 | 101.543.623,42 | 101.543.623,42 | 101.543.623,42 | 3.376.310,92 | 0,00 | 0,00 |

RESULTADO PRIMÁRIO (COM RPPS) - Acima da Linha (XXXIV) = [XVIa - (XXXIIa + XXXIIb + XXXIIc)] (3.158.736,36)

RESULTADO PRIMÁRIO (SEM RPPS) - Acima da Linha (XXXV) = [XVIIa - (XXXIIIa + XXXIIIb + XXXIIIc)] (3.158.736,36)

| META FISCAL PARA O RESULTADO PRIMÁRIO | VALOR CORRENTE |
|---|----------------|
| Meta fixada no Anexo de Metas Fiscais da LDO para o exercício de referência | (573.000,00) |

| JUROS NOMINAIS | Até o 6º Bimestre/2024 |
|--|------------------------|
| | VALOR INCORRIDO |
| Juros, Encargos e Variações Monetárias Ativos (Exceto RPPS) (XXXVI) | 596.341,66 |
| Juros, Encargos e Variações Monetárias Passivos (Exceto RPPS) (XXXVII) | 974,02 |

RESULTADO NOMINAL (SEM RPPS) - Acima da Linha (XXXVIII) = XXXV + (XXXVI - XXXVII) (2.563.368,72)

| META FISCAL PARA O RESULTADO NOMINAL | VALOR CORRENTE |
|---|----------------|
| Meta fixada no Anexo de Metas Fiscais da LDO para o exercício de referência | 11.616.553,60 |

| CÁLCULO DO RESULTADO NOMINAL | ABAIXO DA LINHA | |
|------------------------------|-----------------------|-------------------------------|
| | SALDO | |
| | Em 31/Dez/2023 (a) | Até o 6º Bimestre/2024 (b) |

| | | |
|---|-----------------------|---------------------|
| DÍVIDA CONSOLIDADA (XXXIX) | 9.582.007,40 | 8.422.304,80 |
| DEDUÇÕES (XL) | 11.069.103,52 | 3.345.885,25 |
| Disponibilidade de Caixa | 11.069.103,52 | 3.345.885,25 |
| Disponibilidade de Caixa Bruta | 11.806.601,43 | 4.695.435,39 |
| (-) Restos a Pagar Processados (XLI) | 190.256,12 | 216.873,37 |
| (-) Depósitos Restituíveis e Valores Vinculados | 547.241,79 | 1.132.676,77 |
| Demais Haveres Financeiros | 0,00 | 0,00 |
| DÍVIDA CONSOLIDADA LÍQUIDA (XLII) = (XXXIX - XL) | (1.487.096,12) | 5.076.419,55 |
| RESULTADO NOMINAL (SEM RPPS) - Abaixo da Linha (XLIII) = (XLIIa - XLIIb) | (6.563.515,67) | |

| AJUSTE METODOLÓGICO | Até o 6º Bimestre/2024 |
|---------------------|------------------------|
|---------------------|------------------------|

| | |
|--|-----------------------|
| VARIAÇÃO DO SALDO DE RPP (XLIV) = (XLIIa - XLIIb) | 26.617,25 |
| RECEITA DE ALIENAÇÃO DE INVESTIMENTOS PERMANENTES (XLV) = (XI) | 0,00 |
| VARIAÇÃO CAMBIAL (XLVI) | 0,00 |
| VARIAÇÃO DO SALDO DE PRECATÓRIOS INTEGRANTES DA DC (XLVII) | 0,00 |
| VARIAÇÃO DO SALDO DAS DEMAIS OBRIGAÇÕES INTEGRANTES DA DC (XLVIII) | 0,00 |
| OUTROS AJUSTES (XLIX) | 0,00 |
| RESULTADO NOMINAL (SEM RPPS) AJUSTADO - Abaixo da Linha (L) = [XLIII + (XLIV - XLV - XLVI - XLVII - XLVIII - XLIX)] | (6.536.898,42) |

MARCIA FERREIRA LOPES
 PREFEITA MUNICIPAL

HEMYLÊNE SOUZA MARINHO
 CONTROLADORA

LOURIVAL JOSÉ MARREIRO DA COSTA
 CONTADOR

RESULTADO PRIMÁRIO (SEM RPPS) - Abaixo da Linha (LI) = (L) - (XXXVI - XXXVII)**(7.132.266,06)**

| INFORMAÇÕES ADICIONAIS | PREVISÃO ORÇAMENTÁRIA |
|--|-----------------------|
| SALDO DE EXERCÍCIOS ANTERIORES | 0,00 |
| Recursos Arrecadados em Exercícios Anteriores - RPPS | 0,00 |
| Superávit Financeiro Utilizado para Abertura e Reabertura de Créditos Adicionais | 0,00 |
| RESERVA ORÇAMENTÁRIA DO RPPS | 0,00 |

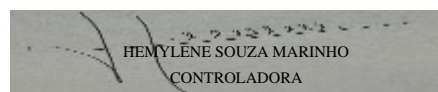
FONTE: APLICATIVO: Fênix LRF - www.fenix.com.br, ÓRGÃO EMISSOR: PREFEITURA MUNICIPAL DE RIO MARIA, 04/fev/2025 às 12h e 37m

Portaria da STN nº 699 de 7 de julho de 2023.

Publicado em: [Mural Permanecendo por 30 dias](#) e [Portal da Transparência da Prefeitura Municipal](#)


MÁRCIA FERREIRA LOPES
PREFEITA MUNICIPAL

Ver. 1.12a


HEMYLENÉ SOUZA MARINHO
CONTROLADORA


LOURIVAL JOSÉ MARREIRO DA COSTA
CONTADOR

MUNICÍPIO DE RIO MARIA
RELATÓRIO RESUMIDO DA EXECUÇÃO ORÇAMENTÁRIA
DEMONSTRATIVO DOS RESTOS A PAGAR POR PODER E ÓRGÃO
ORÇAMENTOS FISCAL E DA SEGURIDADE SOCIAL
JANEIRO A DEZEMBRO 2024/BIMESTRE NOVEMBRO-DEZEMBRO

Continua 1 of 1

RREO – Anexo 7 (LRF, art. 53, inciso V)

R\$ 1,00

| PODER/ÓRGÃO | RESTOS A PAGAR PROCESSADOS E NÃO PROC. LIQUIDADOS EXERC. ANTERIORES | | | | | RESTOS A PAGAR NÃO PROCESSADOS | | | | | | Saldo Total L = (e + k) | |
|---|---|-------------------------|---------------------|-------------------|--------------------------|--------------------------------|----------------------|-------------------|--------------|-------------------|--------------------------|----------------------------|---------------------|
| | Inscritos | | Pagos (c) | Cancelados (d) | Saldo e = (a+b)-(c+d) | Inscritos | | Liquidados (h) | Pagos (i) | Cancelados (j) | Saldo k = (f+g)-(i+j) | | |
| | Em Exercícios Anteriores (a) | Em 31 dezembro 2023 (b) | | | | Em Exercícios Anteriores (f) | 31 dezembro 2023 (g) | | | | | | |
| RESTOS A PAGAR (EXCETO INTRAORÇAMENTÁRIOS)(I) | 190.256,12 | 3.400.428,17 | 3.373.810,92 | 0,00 | 216.873,37 | 804.200,00 | 0,00 | 0,00 | 0,00 | 0,00 | 0,00 | 804.200,00 | 1.021.073,37 |
| 03 - PODER EXECUTIVO | 190.256,12 | 3.400.428,17 | 3.373.810,92 | 0,00 | 216.873,37 | 804.200,00 | 0,00 | 0,00 | 0,00 | 0,00 | 0,00 | 804.200,00 | 1.021.073,37 |
| 10-PREFEITURA MUNICIPAL DE RIO MARIA | 0,00 | 1.418.391,95 | 1.415.640,40 | 0,00 | 2.751,55 | 0,00 | 0,00 | 0,00 | 0,00 | 0,00 | 0,00 | 0,00 | 2.751,55 |
| 12-FUNDEB | 0,00 | 9.300,00 | 9.300,00 | 0,00 | 0,00 | 804.200,00 | 0,00 | 0,00 | 0,00 | 0,00 | 0,00 | 804.200,00 | 804.200,00 |
| 13-FUNDO MUNICIPAL DE SAÚDE | 0,00 | 902.978,08 | 879.112,38 | 0,00 | 23.865,70 | 0,00 | 0,00 | 0,00 | 0,00 | 0,00 | 0,00 | 0,00 | 23.865,70 |
| 14-FUNDO MUNICIPAL DE EDUCAÇÃO | 190.256,12 | 926.005,55 | 926.005,55 | 0,00 | 190.256,12 | 0,00 | 0,00 | 0,00 | 0,00 | 0,00 | 0,00 | 0,00 | 190.256,12 |
| 15-FUNDO MUNICIPAL DE ASSISTÊNCIA SOCIAL | 0,00 | 5.133,86 | 5.133,86 | 0,00 | 0,00 | 0,00 | 0,00 | 0,00 | 0,00 | 0,00 | 0,00 | 0,00 | 0,00 |
| 16-FUNDO MUNICIPAL DE MEIO AMBIENTE | 0,00 | 137.618,73 | 137.618,73 | 0,00 | 0,00 | 0,00 | 0,00 | 0,00 | 0,00 | 0,00 | 0,00 | 0,00 | 0,00 |
| 17-FUNDO MUNICIPAL DA INFÂNCIA E ADOLESCÊNCIA | 0,00 | 1.000,00 | 1.000,00 | 0,00 | 0,00 | 0,00 | 0,00 | 0,00 | 0,00 | 0,00 | 0,00 | 0,00 | 0,00 |
| 01 - PODER LEGISLATIVO | 0,00 | 0,00 | 0,00 | 0,00 | 0,00 | 0,00 | 0,00 | 0,00 | 0,00 | 0,00 | 0,00 | 0,00 | 0,00 |
| 11-CÂMARA MUNICIPAL DE RIO MARIA | 0,00 | 0,00 | 0,00 | 0,00 | 0,00 | 0,00 | 0,00 | 0,00 | 0,00 | 0,00 | 0,00 | 0,00 | 0,00 |
| RESTOS A PAGAR (INTRAORÇAMENTÁRIOS)(II) | 0,00 | 0,00 | 0,00 | 0,00 | 0,00 | 0,00 | 0,00 | 0,00 | 0,00 | 0,00 | 0,00 | 0,00 | 0,00 |
| 03 - PODER EXECUTIVO | 0,00 | 0,00 | 0,00 | 0,00 | 0,00 | 0,00 | 0,00 | 0,00 | 0,00 | 0,00 | 0,00 | 0,00 | 0,00 |
| 10-PREFEITURA MUNICIPAL DE RIO MARIA | 0,00 | 0,00 | 0,00 | 0,00 | 0,00 | 0,00 | 0,00 | 0,00 | 0,00 | 0,00 | 0,00 | 0,00 | 0,00 |
| 12-FUNDEB | 0,00 | 0,00 | 0,00 | 0,00 | 0,00 | 0,00 | 0,00 | 0,00 | 0,00 | 0,00 | 0,00 | 0,00 | 0,00 |
| 13-FUNDO MUNICIPAL DE SAÚDE | 0,00 | 0,00 | 0,00 | 0,00 | 0,00 | 0,00 | 0,00 | 0,00 | 0,00 | 0,00 | 0,00 | 0,00 | 0,00 |
| 14-FUNDO MUNICIPAL DE EDUCAÇÃO | 0,00 | 0,00 | 0,00 | 0,00 | 0,00 | 0,00 | 0,00 | 0,00 | 0,00 | 0,00 | 0,00 | 0,00 | 0,00 |
| 15-FUNDO MUNICIPAL DE ASSISTÊNCIA SOCIAL | 0,00 | 0,00 | 0,00 | 0,00 | 0,00 | 0,00 | 0,00 | 0,00 | 0,00 | 0,00 | 0,00 | 0,00 | 0,00 |
| 16-FUNDO MUNICIPAL DE MEIO AMBIENTE | 0,00 | 0,00 | 0,00 | 0,00 | 0,00 | 0,00 | 0,00 | 0,00 | 0,00 | 0,00 | 0,00 | 0,00 | 0,00 |
| 17-FUNDO MUNICIPAL DA INFÂNCIA E ADOLESCÊNCIA | 0,00 | 0,00 | 0,00 | 0,00 | 0,00 | 0,00 | 0,00 | 0,00 | 0,00 | 0,00 | 0,00 | 0,00 | 0,00 |
| 01 - PODER LEGISLATIVO | 0,00 | 0,00 | 0,00 | 0,00 | 0,00 | 0,00 | 0,00 | 0,00 | 0,00 | 0,00 | 0,00 | 0,00 | 0,00 |
| 11-CÂMARA MUNICIPAL DE RIO MARIA | 0,00 | 0,00 | 0,00 | 0,00 | 0,00 | 0,00 | 0,00 | 0,00 | 0,00 | 0,00 | 0,00 | 0,00 | 0,00 |
| TOTAL (III) = (I + II) | 190.256,12 | 3.400.428,17 | 3.373.810,92 | 0,00 | 216.873,37 | 804.200,00 | 0,00 | 0,00 | 0,00 | 0,00 | 0,00 | 804.200,00 | 1.021.073,37 |

*Contas do PCASP: 5.3.2.2.0.00.00S 5.3.2.1.0.00.00S 6.3.2.2.0.00.00S 6.3.2.9.0.00.00S 5.3.1.2.0.00.00S 5.3.1.1.0.00.00S 6.3.1.3.0.00.00S 6.3.1.4.0.00.00S 6.3.1.9.1.00.00S
 + 5.3.2.6.0.00.00S (+) 5.3.1.3.0.00.00S (+) 5.3.1.6.0.00.00S 6.3.1.4.0.00.00S 6.3.1.9.0.00.00S
 + 6.3.2.6.0.00.00S (+) 6.3.1.6.0.00.00S

Portaria da STN nº 699 de 7 de julho de 2023.

FONTE: APLICATIVO: Fênix LRF - www.fenix.com.br, ÓRGÃO EMISSOR: PREFEITURA MUNICIPAL DE RIO MARIA, 04/fev/2025 às 12h e 37m

Publicado em: Mural Permanecendo por 30 dias e Portal da Transparência da Prefeitura Municipal

MÁRCIA FERREIRA LOPES
PREFEITA MUNICIPAL

HEMYLENE SOUZA MARINHO
CONTROLADORA

LOURIVAL JOSÉ MARREIRO DA COSTA
CONTADOR

MUNICÍPIO DE RIO MARIA
RELATÓRIO RESUMIDO DA EXECUÇÃO ORÇAMENTÁRIA
DEMONSTRATIVO DAS RECEITAS DE OPERAÇÕES DE CRÉDITO E DESPESAS DE CAPITAL (REGRA DE OURO)
ORÇAMENTOS FISCAL E DA SEGURIDADE SOCIAL
JANEIRO A DEZEMBRO/2024

RREO – Anexo 9 (LRF, art.53, § 1º, inciso I)

R\$ 1,00

| <u>RECEITAS</u> | PREVISÃO ATUALIZADA (a) | RECEITAS REALIZADAS (b) | SALDO NÃO REALIZADO (c) = (a - b) |
|---|-------------------------------|----------------------------|---|
| RECEITAS DE OPERAÇÕES DE CRÉDITO *1 (I) | 250.000,00 | 0,00 | 250.000,00 |

| <u>DESPESAS</u> | DOTAÇÃO ATUALIZADA (d) | DESPESAS EMPENHADAS (e) | SALDO NÃO EXECUTADO (f) = (d - e) |
|--|------------------------------|-------------------------------|---|
| DESPESAS DE CAPITAL | 18.319.365,11 | 9.951.476,89 | 8.367.888,22 |
| Investimentos | 16.452.365,11 | 8.802.833,56 | 7.649.531,55 |
| Inversões Financeiras | 332.000,00 | 0,00 | 332.000,00 |
| Amortização da Dívida | 1.535.000,00 | 1.148.643,33 | 386.356,67 |
| (-) Incentivos Fiscais a Contribuinte | | | |
| (-) Incentivos Fiscais a Contribuinte por Instituição Financeira | | | |
| DESPESA DE CAPITAL LÍQUIDA (II) | 18.319.365,11 | 9.951.476,89 | 8.367.888,22 |
| | (d - a) | (e - b) | (f - c) |
| RESULTADO PARA APURAÇÃO DA REGRA DE OURO (III) = (II - I) | 18.069.365,11 | 9.951.476,89 | 8.117.888,22 |

FONTE: APLICATIVO: Fênix LRF - www.fenix.com.br, ÓRGÃO EMISSOR: PREFEITURA MUNICIPAL DE RIO MARIA, 04/fev/2025 às 12h e 37m

Portaria da STN nº 699 de 7 de julho de 2023.

Publicado em: [Mural Permanecendo por 30 dias](#) e [Portal da Transparência da Prefeitura Municipal](#)

Notas:

*1 - Operações de Crédito descritas na CF, art. 167, inciso III.

MARCIA FERREIRA LOPES
PREFEITA MUNICIPAL

HEMYLENE SOUZA MARINHO
CONTROLADORA

LOURIVAL JOSÉ MARREIRO DA COSTA
CONTADOR

MUNICÍPIO DE RIO MARIA
RELATÓRIO RESUMIDO DA EXECUÇÃO ORÇAMENTÁRIA
DEMONSTRATIVO DA PROJEÇÃO ATUARIAL DO REGIME PRÓPRIO DE PREVIDÊNCIA DOS SERVIDORES
ORÇAMENTO DA SEGURIDADE SOCIAL

0 A 0

RREO – Anexo 10 (LRF, art. 53, § 1º, inciso II)

R\$ 1,00

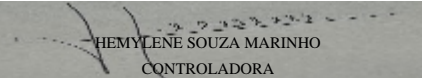
| EXERCÍCIO | RECEITAS PREVIDENCIÁRIAS (a) | DESPESAS PREVIDENCIÁRIAS (b) | RESULTADO PREVIDENCIÁRIO (c) = (a - b) | SALDO FINANCEIRO DO EXERCÍCIO (d) = ("d" exerc. anter.) + (c) |
|-----------|------------------------------------|------------------------------------|--|---|
|-----------|------------------------------------|------------------------------------|--|---|

FONTE: APLICATIVO: Fênix LRF - www.fenix.com.br, ÓRGÃO EMISSOR: PREFEITURA MUNICIPAL DE RIO MARIA, 04/fev/2025 às 12h e 37m

Portaria da STN nº 699 de 7 de julho de 2023.

Publicado em: Mural Permanecendo por 30 dias e Portal da Transparência da Prefeitura Municipal


MARCIA FERREIRA LOPES
PREFEITA MUNICIPAL


HEMYLENE SOUZA MARINHO
CONTROLADORA


LOURIVAL JOSÉ MARREIRO DA COSTA
CONTADOR

MUNICÍPIO DE RIO MARIA
RELATÓRIO RESUMIDO DA EXECUÇÃO ORÇAMENTÁRIA
DEMONSTRATIVO DA RECEITA DE ALIENAÇÃO DE ATIVOS E APLICAÇÃO DOS RECURSOS
ORÇAMENTOS FISCAL E DA SEGURIDADE SOCIAL
JANEIRO A DEZEMBRO/2024

RREO – Anexo 11 (LRF, art. 53, § 1º, inciso III)

R\$ 1,00

| RECEITAS | PREVISÃO ATUALIZADA (a) | RECEITAS REALIZADAS (b) | SALDO A REALIZAR (c) = (a - b) |
|--|----------------------------|----------------------------|-----------------------------------|
| RECEITAS DE ALIENAÇÃO DE ATIVOS (I) | 200.000,00 | 0,00 | 200.000,00 |
| Receita de Alienação de Bens Móveis | 100.000,00 | 0,00 | 100.000,00 |
| Receita de Alienação de Bens Imóveis | 100.000,00 | 0,00 | 100.000,00 |
| Receita de Alienação de Bens Intangíveis | 0,00 | 0,00 | 0,00 |
| Receita de Rendimentos de Aplicações Financeiras | 0,00 | 0,00 | 0,00 |

| DESPESAS | DOTAÇÃO ATUALIZADA (d) | DESPESAS EMPENHADAS (e) | DESPESAS LIQUIDADAS | DESPESAS PAGAS (f) | DESPESAS INSCRITAS EM RESTOS A PAGAR NÃO PROCESSADOS | PAGAMENTO DE RESTOS A PAGAR (g) | SALDO A PAGAR (h) = (d-e) |
|---|--------------------------------|---------------------------------|------------------------|----------------------------|---|--|------------------------------|
| APLICAÇÃO DOS RECURSOS DA ALIENAÇÃO DE ATIVOS (II) | 0,00 | 0,00 | 0,00 | 0,00 | 0,00 | 0,00 | 0,00 |
| Despesas de Capital | 0,00 | 0,00 | 0,00 | 0,00 | 0,00 | 0,00 | 0,00 |
| Investimentos | 0,00 | 0,00 | 0,00 | 0,00 | 0,00 | 0,00 | 0,00 |
| Inversões Financeiras | 0,00 | 0,00 | 0,00 | 0,00 | 0,00 | 0,00 | 0,00 |
| Amortização da Dívida | 0,00 | 0,00 | 0,00 | 0,00 | 0,00 | 0,00 | 0,00 |
| Despesas Correntes dos Regimes de Previdência | 0,00 | 0,00 | 0,00 | 0,00 | 0,00 | 0,00 | 0,00 |
| Regime Próprio dos Servidores Públicos | 0,00 | 0,00 | 0,00 | 0,00 | 0,00 | 0,00 | 0,00 |

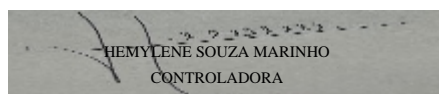
| SALDO FINANCEIRO A APLICAR | 2023 (i) | 2024 (j) = (Ib - (IIf+ IIg)) | SALDO ATUAL (k) = (IIIi + IIIj) |
|-----------------------------------|-------------|---------------------------------|------------------------------------|
| VALOR (III) | 0,00 | 0,00 | 0,00 |

FONTE: APLICATIVO: Fênix LRF - www.fenix.com.br, ÓRGÃO EMISSOR: PREFEITURA MUNICIPAL DE RIO MARIA, 04/fev/2025 às 12h e 37m

Portaria da STN nº 699 de 7 de julho de 2023.

Publicado em: Mural Permanecendo por 30 dias e Portal da Transparência da Prefeitura Municipal


 MARCIA FERREIRA LOPES
 PREFEITA MUNICIPAL


 HEMYLENE SOUZA MARINHO
 CONTROLADORA


 LOURIVAL JOSÉ MARREIRO DA COSTA
 CONTADOR

MUNICÍPIO DE RIO MARIA
RELATÓRIO RESUMIDO DA EXECUÇÃO ORÇAMENTÁRIA
DEMONSTRATIVO DAS RECEITAS E DESPESAS COM AÇÕES E SERVIÇOS PÚBLICOS DE SAÚDE
ORÇAMENTOS FISCAL E DA SEGURIDADE SOCIAL
JANEIRO A DEZEMBRO/2024

RREO – ANEXO XII (LC nº 141/2012 art.35)

R\$ 1,00

Continua 1 of 1

| RECEITAS RESULTANTES DE IMPOSTOS E TRANSFERÊNCIAS CONSTITUCIONAIS E LEGAIS | PREVISÃO INICIAL | PREVISÃO ATUALIZADA (a) | RECEITAS REALIZADAS | |
|--|----------------------|-------------------------|----------------------|---------------|
| | | | Até o semestre (b) | % (b/a) x 100 |
| RECEITA DE IMPOSTOS LÍQUIDA (I) | 9.767.000,00 | 9.767.000,00 | 8.926.453,51 | 91,39 |
| Receita Resultante do Imposto Predial e Territorial Urbano - IPTU | 430.000,00 | 430.000,00 | 417.292,91 | 97,04 |
| Receita Resultante do Imposto sobre Transmissão Inter Vivos - ITBI | 630.000,00 | 630.000,00 | 1.491.698,32 | 236,78 |
| Receita Resultante do Imposto sobre Serviços de Qualquer Natureza - ISS | 5.326.000,00 | 5.326.000,00 | 3.107.489,60 | 58,35 |
| Receita Resultante do Imposto sobre a Renda e Proventos de Qualquer Natureza Retido na Fonte – IRRF | 3.381.000,00 | 3.381.000,00 | 3.909.972,68 | 115,65 |
| RECEITA DE TRANSFERÊNCIAS CONSTITUCIONAIS E LEGAIS (II) | 49.580.000,00 | 49.580.000,00 | 54.401.514,89 | 109,72 |
| Cota-Parte FPM | 26.500.000,00 | 26.500.000,00 | 25.963.362,81 | 97,97 |
| Cota-Parte ITR | 980.000,00 | 980.000,00 | 875.500,48 | 89,34 |
| Cota-Parte IPVA | 1.900.000,00 | 1.900.000,00 | 1.984.583,83 | 104,45 |
| Cota-Parte ICMS | 19.500.000,00 | 19.500.000,00 | 25.029.742,82 | 128,36 |
| Cota-Parte IPI-Exportação | 700.000,00 | 700.000,00 | 548.324,95 | 78,33 |
| Outras Compensações Financeiras Provenientes de Impostos e Transferências Constitucionais | 0,00 | 0,00 | 0,00 | 0,00 |
| TOTAL DAS RECEITAS RESULTANTES DE IMPOSTOS E TRANSFERÊNCIAS CONSTITUCIONAIS E LEGAIS - (III) = (I) + (II) | 59.347.000,00 | 59.347.000,00 | 63.327.968,40 | 106,71 |

| DESPESAS COM AÇÕES E SERVIÇOS PÚBLICOS DE SAÚDE (ASPS) – POR SUBFUNÇÃO E CATEGORIA ECONÔMICA | DOTAÇÃO INICIAL | DOTAÇÃO ATUALIZADA (c) | DESPESAS EMPENHADAS | | DESPESAS LIQUIDADAS | | DESPESAS PAGAS | | Inscritas em Restos a Pagar não Processados (g) |
|--|---------------------|------------------------|----------------------|---------------|----------------------|---------------|----------------------|---------------|---|
| | | | Até o Bimestre (d) | % (d/c) x | Até o Bimestre (e) | % (e/c) x 100 | Até o Bimestre (f) | % (f/c) x 100 | |
| ATENÇÃO BÁSICA (IV) | 2.952.872,32 | 2.727.949,38 | 2.706.529,41 | 99,21 | 2.650.069,41 | 97,15 | 2.573.464,47 | 94,34 | 56.460,00 |
| Despesas Correntes | 2.617.300,00 | 2.530.449,38 | 2.650.069,41 | 104,73 | 2.650.069,41 | 104,73 | 2.573.464,47 | 101,70 | 0,00 |
| Despesas de Capital | 335.572,32 | 197.500,00 | 56.460,00 | 28,59 | 0,00 | 0,00 | 0,00 | 0,00 | 56.460,00 |
| ASSISTÊNCIA HOSPITALAR E AMBULATORIAL (V) | 5.625.900,00 | 7.731.666,78 | 10.374.528,34 | 134,18 | 10.374.528,34 | 134,18 | 10.309.051,74 | 133,34 | 0,00 |
| Despesas Correntes | 4.038.900,00 | 6.144.666,78 | 10.371.569,34 | 168,79 | 10.371.569,34 | 168,79 | 10.306.092,74 | 167,72 | 0,00 |
| Despesas de Capital | 1.587.000,00 | 1.587.000,00 | 2.959,00 | 0,19 | 2.959,00 | 0,19 | 2.959,00 | 0,19 | 0,00 |
| SUPORTE PROFILÁTICO E TERAPÊUTICO (VI) | 509.000,00 | 812.293,06 | 1.277.130,69 | 157,23 | 1.277.130,69 | 157,23 | 1.275.716,13 | 157,05 | 0,00 |
| Despesas Correntes | 509.000,00 | 812.293,06 | 1.277.130,69 | 157,23 | 1.277.130,69 | 157,23 | 1.275.716,13 | 157,05 | 0,00 |
| Despesas de Capital | 0,00 | 0,00 | 0,00 | 0,00 | 0,00 | 0,00 | 0,00 | 0,00 | 0,00 |
| VIGILÂNCIA SANITÁRIA (VII) | 154.200,00 | 285.624,46 | 404.749,35 | 141,71 | 404.749,35 | 141,71 | 402.131,80 | 140,79 | 0,00 |
| Despesas Correntes | 148.200,00 | 279.624,46 | 404.749,35 | 144,75 | 404.749,35 | 144,75 | 402.131,80 | 143,81 | 0,00 |
| Despesas de Capital | 6.000,00 | 6.000,00 | 0,00 | 0,00 | 0,00 | 0,00 | 0,00 | 0,00 | 0,00 |
| VIGILÂNCIA EPIDEMIOLÓGICA (VIII) | 468.000,00 | 322.000,00 | 220.609,56 | 68,51 | 220.609,56 | 68,51 | 220.609,56 | 68,51 | 0,00 |
| Despesas Correntes | 418.000,00 | 312.000,00 | 220.609,56 | 70,71 | 220.609,56 | 70,71 | 220.609,56 | 70,71 | 0,00 |
| Despesas de Capital | 50.000,00 | 10.000,00 | 0,00 | 0,00 | 0,00 | 0,00 | 0,00 | 0,00 | 0,00 |

MARCIA FERREIRA LOPES
PREFEITA MUNICIPAL

HEMYLENE SOUZA MARINHO
CONTROLADORA

LOURIVAL JOSE MARREIRO DA COSTA
CONTADOR

| | | | | | | | | | |
|---|----------------------|----------------------|----------------------|---------------|----------------------|---------------|----------------------|---------------|------------------|
| ALIMENTAÇÃO E NUTRIÇÃO (IX) | 91.400,00 | 23.450,00 | 34.647,25 | 147,75 | 34.647,25 | 147,75 | 12.450,00 | 53,09 | 0,00 |
| Despesas Correntes | 69.400,00 | 21.450,00 | 34.647,25 | 161,53 | 34.647,25 | 161,53 | 12.450,00 | 58,04 | 0,00 |
| Despesas de Capital | 22.000,00 | 2.000,00 | 0,00 | | 0,00 | | 0,00 | 0,00 | 0,00 |
| OUTRAS SUBFUNÇÕES (X) | 1.993.675,20 | 1.939.723,43 | 2.457.243,02 | 126,68 | 2.457.243,02 | 126,68 | 2.452.742,54 | 126,45 | 0,00 |
| Despesas Correntes | 1.466.000,00 | 1.918.723,43 | 2.457.243,02 | 128,07 | 2.457.243,02 | 128,07 | 2.452.742,54 | 127,83 | 0,00 |
| Despesas de Capital | 527.675,20 | 21.000,00 | 0,00 | | 0,00 | | 0,00 | 0,00 | 0,00 |
| TOTAL (XI) = (IV + V + VI + VII + VIII + IX + X) | 11.795.047,52 | 13.842.707,11 | 17.475.437,62 | | 17.418.977,62 | | 17.246.166,24 | | 56.460,00 |

| APURAÇÃO DO CUMPRIMENTO DO LIMITE MÍNIMO PARA APLICAÇÃO EM ASPSP | | | | Despesas Empenhadas (d) | Despesas Liquidadas (e) | Despesas Pagas (f) |
|--|--|--|--|----------------------------|----------------------------|-----------------------|
| Total das Despesas com ASPSP (XII) = (XI) | | | | 17.475.437,62 | 17.418.977,62 | 17.246.166,24 |
| (-) Restos a Pagar Não Processados Inscritos Indevidamente no Exercício sem Disponibilidade Financeira (XIII) | | | | 0,00 | 0,00 | 0,00 |
| (-) Despesas Custeadas com Recursos Vinculados à Parcela do Percentual Mínimo que não foi Aplicada em ASPSP em Exercícios Anteriores (XIV) | | | | 0,00 | 0,00 | 0,00 |
| (-) Despesas Custeadas com Disponibilidade de Caixa Vinculada aos Restos a Pagar Cancelados (XV) | | | | 0,00 | 0,00 | 0,00 |
| (=) VALOR APLICADO EM ASPSP (XVI) = (XII - XIII - XIV - XV) | | | | 17.475.437,62 | 17.418.977,62 | 17.246.166,24 |
| Despesa Mínima a ser Aplicada em ASPSP (XVII) = (III) x 15% (LC 141/2012) | | | | 9.499.195,26 | | |
| Diferença entre o Valor Aplicado e a Despesa Mínima a ser Aplicada (XVIII) = (XVI (d ou e) - XVII) | | | | 7.976.242,36 | 7.919.782,36 | 7.746.970,98 |
| Limite não Cumprido (XIX) = (XVIII) (Quando valor for inferior a zero) | | | | 0,00 | | |
| PERCENTUAL DA RECEITA DE IMPOSTOS E TRANSFERÊNCIAS CONSTITUCIONAIS E LEGAIS APLICADO EM ASPSP (XVI / III)*100 | | | | 27.60 % | | |

| CONTROLE DO VALOR REFERENTE AO PERCENTUAL MÍNIMO NÃO CUMPRIDO EM EXERCÍCIOS ANTERIORES PARA FINS DE APLICAÇÃO DOS RECURSOS VINCULADOS CONFORME ARTIGOS 25 E 26 DA LC 141/2012 | LIMITE NÃO CUMPRIDO | | | | |
|--|--|---|-------------|-------------|--|
| | Saldo Inicial (no exercício atual) (h) | Despesas Custeadas no Exercício de Referência | | | Saldo Final (Não Aplicado) ¹ (l)=(h - (i ou j)) |
| | | Empenhadas | Liquidadas | Pagas | |
| TOTAL DA DIFERENÇA DE LIMITE NÃO CUMPRIDO EM EXERCÍCIOS ANTERIORES (XX) | 0,00 | 0,00 | 0,00 | 0,00 | 0,00 |

| EXECUÇÃO DE RESTOS A PAGAR | | | | | | | | | | |
|---|--|--|--|---------------------------------------|--|--|-----------------------|-------------------------|--------------------------------------|--|
| EXERCÍCIO DO EMPENHO² | Valor Mínimo para aplicação em ASPSP (m) | Valor aplicado em ASPSP no exercício (n) | Valor aplicado além do limite mínimo (o) = (n - m), se (-):(o) = | Total inscrito em RP no exercício (p) | RPNP Inscritos Indevid. Exerc. s/ Disp. Financeira | VI. insc. em RP cons. Limite (r)=(p-(o+q)), se (-)=0 | Total de RP pagos (s) | Total de RP a pagar (t) | Total de RP cancelados ou prescritos | Diferença entre o valor aplic. além limite e o total de RP cancel. |
| Empenhos de 2024 | 0,00 | 0,00 | 0,00 | 0,00 | 0,00 | 0,00 | 0,00 | 0,00 | 0,00 | 0,00 |
| Empenhos de 2023 | 0,00 | 0,00 | 0,00 | 0,00 | 0,00 | 0,00 | 0,00 | 0,00 | 0,00 | 0,00 |
| Empenhos de 2022 | 0,00 | 0,00 | 0,00 | 0,00 | 0,00 | 0,00 | 0,00 | 0,00 | 0,00 | 0,00 |
| Empenhos de 2021 | 0,00 | 0,00 | 0,00 | 0,00 | 0,00 | 0,00 | 0,00 | 0,00 | 0,00 | 0,00 |
| Empenhos de 2020 e anteriores | 0,00 | 0,00 | 0,00 | 0,00 | 0,00 | 0,00 | 0,00 | 0,00 | 0,00 | 0,00 |
| TOTAL DOS RESTOS A PAGAR CANCELADOS OU PRESCRITOS ATÉ O FINAL DO EXERCÍCIO ATUAL QUE AFETARAM O CUMPRIMENTO DO LIMITE (XXI) | | | | | | | | | | 0,00 |
| TOTAL DOS RESTOS A PAGAR CANCELADOS OU PRESCRITOS ATÉ O FINAL DO EXERCÍCIO ANTERIOR QUE AFETARAM O CUMPRIMENTO DO LIMITE (XXII) | | | | | | | | | | |
| TOTAL DOS RESTOS A PAGAR CANCELADOS OU PRESCRITOS NO EXERCÍCIO ATUAL QUE AFETARAM O CUMPRIMENTO DO LIMITE (XXIII) = (XXI - XXII) | | | | | | | | | | 0,00 |

MARCIA FERREIRA LOPES
PREFEITA MUNICIPAL

HEMYLENE SOUZA MARINHO
CONTROLADORA

LOURIVAL JOSE MARREIRO DA COSTA
CONTADOR

| CONTROLE DE RESTOS A PAGAR CANCELADOS OU PRESCRITOS CONSIDERADOS PARA FINS DE APLICAÇÃO DA DISPONIBILIDADE DE CAIXA CONFORME ARTIGO 24§ 1º e 2º DA LC 141/2012 | RESTOS A PAGAR CANCELADOS OU PRESCRITOS | | | | |
|--|---|---|-------------|-------------|---|
| | Saldo Inicial (w) | Despesas Custeadas no Exercício de Referência | | | Saldo Final (Não Aplicado) ¹ (aa)=(w - (x ou y)) |
| | | Empenhadas | Liquidadas | Pagas | |
| Restos a Pagar Cancelados ou Prescritos em 2024 a serem compensados (XXIV) | 0,00 | 0,00 | 0,00 | 0,00 | 0,00 |
| Restos a Pagar Cancelados ou Prescritos em 2023 a serem compensados (XXV) | 0,00 | 0,00 | 0,00 | 0,00 | 0,00 |
| Restos a Pagar Cancelados ou Prescritos em exerc. anteriores a serem compensados (XXVI) | 0,00 | 0,00 | 0,00 | 0,00 | 0,00 |
| TOTAL DE RESTOS A PAGAR CANCELADOS OU PRESCRITOS A COMPENSAR (XXVII) | 0,00 | 0,00 | 0,00 | 0,00 | 0,00 |

| RECEITAS ADICIONAIS PARA O FINANCIAMENTO DA SAÚDE NÃO COMPUTADAS NO CÁLCULO DO MÍNIMO | PREVISÃO INICIAL | PREVISÃO ATUALIZADA (a) | RECEITAS REALIZADAS | |
|--|----------------------|-------------------------|----------------------|---------------|
| | | | Até o semestre (b) | % (b/a) x 100 |
| RECEITAS DE TRANSFERÊNCIAS PARA A SAÚDE (XXVIII) | 19.110.000,00 | 19.110.000,00 | 10.708.917,63 | 56,04 |
| Provenientes da União | 15.450.000,00 | 15.450.000,00 | 10.412.191,73 | 67,39 |
| Provenientes dos Estados | 3.660.000,00 | 3.660.000,00 | 296.725,90 | 8,11 |
| Provenientes de Outros Municípios | 0,00 | 0,00 | 0,00 | 0,00 |
| RECEITA DE OPERAÇÕES DE CRÉDITO INTERNAS E EXTERNAS VINCULADAS A SAÚDE (XXIX) | 0,00 | 0,00 | 0,00 | 0,00 |
| OUTRAS RECEITAS (XXX) | 300.000,00 | 300.000,00 | 127.574,80 | 42,52 |
| TOTAL DE RECEITAS ADICIONAIS PARA FINANCIAMENTO DA SAÚDE (XXXI) = (XXVIII + XXIX + XXX) | 19.410.000,00 | 19.410.000,00 | 10.836.492,43 | 55,83 |

| DESPESAS COM SAÚDE POR SUBFUNÇÕES E CATEGORIA ECONÔMICA NÃO COMPUTADAS NO CÁLCULO DO MÍNIMO | DOTAÇÃO INICIAL | DOTAÇÃO ATUALIZADA (c) | DESPESAS EMPENHADAS | | DESPESAS LIQUIDADAS | | DESPESAS PAGAS | | Inscritas em Restos a Pagar não Processados (g) |
|---|----------------------|------------------------|---------------------|---------------|---------------------|----------------|---------------------|----------------|---|
| | | | Até o Bimestre (d) | % (d/c) x | Até o Bimestre (e) | % (e/c) x 100 | Até o Bimestre (f) | % (f/c) x 100 | |
| | | | | | | | | | |
| ATENÇÃO BÁSICA (XXXII) | 10.330.200,00 | 9.596.760,44 | 7.833.198,35 | 81,62 | 7.833.198,35 | 81,62 | 7.723.008,52 | 80,48 | 0,00 |
| Despesas Correntes | 8.812.700,00 | 8.581.439,74 | 7.476.929,43 | 87,13 | 7.476.929,43 | 87,13 | 7.442.009,60 | 86,72 | 0,00 |
| Despesas de Capital | 1.517.500,00 | 1.015.320,70 | 356.268,92 | 35,09 | 356.268,92 | 35,09 | 280.998,92 | 27,68 | 0,00 |
| ASSISTÊNCIA HOSPITALAR E AMBULATORIAL (XXXIII) | 11.264.100,00 | 12.643.309,54 | 2.571.827,58 | 20,34 | 2.571.827,58 | 20,34 | 2.568.230,87 | 20,31 | 0,00 |
| Despesas Correntes | 9.294.100,00 | 10.673.309,54 | 2.530.448,68 | 23,71 | 2.530.448,68 | 23,71 | 2.526.851,97 | 23,67 | 0,00 |
| Despesas de Capital | 1.970.000,00 | 1.970.000,00 | 41.378,90 | 2,10 | 41.378,90 | 2,10 | 41.378,90 | 2,10 | 0,00 |
| SUPORTE PROFILÁTICO E TERAPÊUTICO (XXXIV) | 1.850.000,00 | 2.625.345,07 | 1.582.295,75 | 60,27 | 1.582.295,75 | 60,27 | 1.582.295,75 | 60,27 | 0,00 |
| Despesas Correntes | 1.850.000,00 | 2.625.345,07 | 1.582.295,75 | 60,27 | 1.582.295,75 | 60,27 | 1.582.295,75 | 60,27 | 0,00 |
| Despesas de Capital | 0,00 | 0,00 | 0,00 | 0,00 | 0,00 | 0,00 | 0,00 | 0,00 | 0,00 |
| VIGILÂNCIA SANITÁRIA (XXXV) | 395.800,00 | 527.224,46 | 9.510,25 | 1,80 | 9.510,25 | 1,80 | 9.510,25 | 1,80 | 0,00 |
| Despesas Correntes | 381.800,00 | 513.224,46 | 9.510,25 | 1,85 | 9.510,25 | 1,85 | 9.510,25 | 1,85 | 0,00 |
| Despesas de Capital | 14.000,00 | 14.000,00 | 0,00 | 0,00 | 0,00 | 0,00 | 0,00 | 0,00 | 0,00 |
| VIGILÂNCIA EPIDEMIOLÓGICA (XXXVI) | 1.247.000,00 | 544.979,56 | 601.968,13 | 110,46 | 601.968,13 | 110,46 | 599.356,38 | 109,98 | 0,00 |
| Despesas Correntes | 1.047.000,00 | 544.979,56 | 601.968,13 | 110,46 | 601.968,13 | 110,46 | 599.356,38 | 109,98 | 0,00 |
| Despesas de Capital | 200.000,00 | 0,00 | 0,00 | 0,00 | 0,00 | 0,00 | 0,00 | 0,00 | 0,00 |
| ALIMENTAÇÃO E NUTRIÇÃO (XXXVII) | 217.500,00 | (15.950,00) | 8.639,76 | 54,17 | 8.639,76 | (54,17) | 8.639,76 | (54,17) | 0,00 |
| Despesas Correntes | 149.500,00 | (3.950,00) | 8.639,76 | 18,73 | 8.639,76 | 18,73 | 8.639,76 | 18,73 | 0,00 |
| Despesas de Capital | 68.000,00 | (12.000,00) | 0,00 | 0,00 | 0,00 | 0,00 | 0,00 | 0,00 | 0,00 |

MARCIA FERREIRA LOPES
PREFEITA MUNICIPAL

HEMYLENE SOUZA MARINHO
CONTROLADORA

LOURIVAL JOSE MARREIRO DA COSTA
CONTADOR

| | | | | | | | | | |
|--|----------------------|----------------------|----------------------|--------------|----------------------|--------------|----------------------|--------------|-------------|
| OUTRAS SUBFUNÇÕES (XXXVIII) | 2.767.000,00 | 2.149.930,93 | 242.750,08 | 11,29 | 242.750,08 | 11,29 | 242.192,52 | 11,27 | 0,00 |
| Despesas Correntes | 2.735.000,00 | 2.624.606,13 | 242.750,08 | 9,25 | 242.750,08 | 9,25 | 242.192,52 | 9,23 | 0,00 |
| Despesas de Capital | 32.000,00 | (474.675,20) | 0,00 | 0,00 | 0,00 | 0,00 | 0,00 | 0,00 | 0,00 |
| TOTAL DAS DESPESAS NÃO COMPUTADAS NO CÁLCULO DO MÍNIMO (XXXIX) = (XXXII + XXXIII + XXXIV + XXXV + XXXVI + XXXVII + XXXVIII) | 28.071.600,00 | 28.071.600,00 | 12.850.189,90 | | 12.850.189,90 | | 12.733.234,05 | | 0,00 |

| <u>DESPESAS TOTAIS COM SAÚDE EXECUTADAS COM RECURSOS PRÓPRIOS E COM RECURSOS TRANSFERIDOS DE OUTROS ENTES</u> | DOTAÇÃO INICIAL | DOTAÇÃO ATUALIZADA (c) | DESPESAS EMPENHADAS | | DESPESAS LIQUIDADAS | | DESPESAS PAGAS | | Inscritas em Restos a Pagar não Processados (g) |
|--|----------------------|------------------------|----------------------|-----------|----------------------|---------------|----------------------|---------------|---|
| | | | Até o Bimestre (d) | % (d/c) x | Até o Bimestre (e) | % (e/c) x 100 | Até o Bimestre (f) | % (f/c) x 100 | |
| ATENÇÃO BÁSICA (XL) = (IV + XXXII) | 13.283.072,32 | 22.879.832,76 | 10.539.727,76 | 46,07 | 10.483.267,76 | 45,82 | 10.296.472,99 | 45,00 | 56.460,00 |
| ASSISTÊNCIA HOSPITALAR E AMBULATORIAL (XLI) = (V + XXXIII) | 16.890.000,00 | 29.533.309,54 | 12.946.355,92 | 43,84 | 12.946.355,92 | 43,84 | 12.877.282,61 | 43,60 | 0,00 |
| SUPORTE PROFILÁTICO E TERAPÊUTICO (XLII) = (VI + XXXIV) | 2.359.000,00 | 4.984.345,07 | 2.859.426,44 | 57,37 | 2.859.426,44 | 57,37 | 2.858.011,88 | 57,34 | 0,00 |
| VIGILÂNCIA SANITÁRIA (XLIII) = (VII + XXXV) | 550.000,00 | 1.077.224,46 | 414.259,60 | 38,46 | 414.259,60 | 38,46 | 411.642,05 | 38,21 | 0,00 |
| VIGILÂNCIA EPIDEMIOLÓGICA (XLIV) = (VIII + XXXVI) | 1.715.000,00 | 2.259.979,56 | 822.577,69 | 36,40 | 822.577,69 | 36,40 | 819.965,94 | 36,28 | 0,00 |
| ALIMENTAÇÃO E NUTRIÇÃO (XLV) = (XIX + XXXVII) | 308.900,00 | 292.950,00 | 43.287,01 | 14,78 | 43.287,01 | 14,78 | 21.089,76 | 7,20 | 0,00 |
| OUTRAS SUBFUNÇÕES (XLVI) = (X + XXXVIII) | 4.760.675,20 | 6.910.606,13 | 2.699.993,10 | 39,07 | 2.699.993,10 | 39,07 | 2.694.935,06 | 39,00 | 0,00 |
| TOTAL DAS DESPESAS COM SAÚDE (XLVII) = (XI + XXXIX) | 39.866.647,52 | 67.938.247,52 | 30.325.627,52 | | 30.269.167,52 | | 29.979.400,29 | | 56.460,00 |

FONTE: APLICATIVO: Fênix LRF - www.fenix.com.br, ÓRGÃO EMISSOR: PREFEITURA MUNICIPAL DE RIO MARIA, 04/fev/2025 às 12h e 37m

Portaria da STN nº 699 de 7 de julho de 2023.

Publicado em: [Mural Permanecendo por 30 dias e Portal da Transparência da Prefeitura Municipal](#)

Notas:

- ¹Nos cinco primeiros bimestres do exercício, o acompanhamento será feito com base na despesa liquidada. No último bimestre do exercício, o valor deverá corresponder ao total da despesa empenhada.
- ²Até o exercício de 2018, o controle da execução dos restos a pagar considerava apenas os valores dos restos a pagar não processados (regra antiga). A partir do exercício de 2019, o controle da execução dos restos a pagar considera os restos a pagar processados e não processados (regra nova).

MARCIA FERREIRA LOPES
PREFEITA MUNICIPAL

HEMYLENE SOUZA MARINHO
CONTROLADORA

LOURIVAL JOSE MARREIRO DA COSTA
CONTADOR

MUNICÍPIO DE RIO MARIA
RELATÓRIO RESUMIDO DA EXECUÇÃO ORÇAMENTÁRIA
DEMONSTRATIVO DAS PARCERIAS PÚBLICO-PRIVADAS
ORÇAMENTOS FISCAL E DA SEGURIDADE SOCIAL
JANEIRO A DEZEMBRO 2024/BIMESTRE NOVEMBRO-DEZEMBRO

RREO – Anexo 13 (Lei nº 11.079, de 30.12.2004, arts. 22, 25 e 28)

R\$ Milhares

| ESPECIFICAÇÃO | SALDO TOTAL EM 31 DE DEZEMBRO DO EXERCÍCIO ANTERIOR | SALDO TOTAL Até o bimestre |
|--|--|-------------------------------|
| TOTAL DE ATIVOS | 0,00 | 0,00 |
| Ativos Constituídos pela SPE | 0,00 | 0,00 |
| TOTAL DE PASSIVOS | 0,00 | 0,00 |
| Obrigações decorrentes de Ativos Constituídos pela SPE | 0,00 | 0,00 |
| Provisões de PPP | 0,00 | 0,00 |
| Outros passivos | 0,00 | 0,00 |
| ATOS POTENCIAIS PASSIVOS | 0,00 | 0,00 |
| Obrigações contratuais | 0,00 | 0,00 |
| Riscos não Provisionados | 0,00 | 0,00 |
| Garantias Concedidas | 0,00 | 0,00 |
| Outros Passivos Contingentes | 0,00 | 0,00 |

| DESPESAS DE PPP | EXERCÍCIO ANTERIOR | EXERCÍCIO CORRENTE (EC) | <EC+1> | <EC+2> | <EC+3> | <EC+4> | <EC+5> | <EC+6> | <EC+7> | <EC+8> | <EC+9> |
|-----------------|-----------------------|-------------------------------|--------|--------|--------|--------|--------|--------|--------|--------|--------|
|-----------------|-----------------------|-------------------------------|--------|--------|--------|--------|--------|--------|--------|--------|--------|

**DO ENTE FEDERADO, EXCETO ESTATAIS NÃO
DEPENDENTES (I) = (I.1 + I.2)**

Contratadas (I.1)

A contratar (I.2)

**DAS ESTATAIS NÃO-DEPENDENTES (II) =
(II.1 + II.2)**

Contratadas (I.1)

A contratar (I.2)

| |
|---|
| TOTAL DAS DESPESAS DE PPP (III) = (I + II) |
|---|

| |
|--|
| RECEITA CORRENTE LÍQUIDA (RCL) (IV) |
|--|

| |
|--|
| TOTAL DAS DESPESAS CONSIDERADAS PARA O LIMITE (I) |
|--|

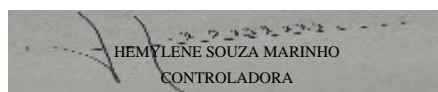
| |
|---|
| TOTAL DAS DESPESAS CONSIDERADAS PARA O LIMITE / RCL (%) (V) = (I / IV) |
|---|

FONTE: APLICATIVO: Fênix LRF - www.fenix.com.br, ÓRGÃO EMISSOR: PREFEITURA MUNICIPAL DE RIO MARIA, 04/fev/2025 às 12h e 37m

Portaria da STN nº 699 de 7 de julho de 2023.

Publicado em: [Mural Permanecendo por 30 dias e Portal da Transparência da Prefeitura Municipal](#)


MARCIA FERREIRA LOPES
PREFEITA MUNICIPAL


HEMYLENE SOUZA MARINHO
CONTROLADORA


LOURIVAL JOSE MARREIRO DA COSTA
CONTADOR