



ESTADO DO PARÁ  
PREFEITURA MUNICIPAL DE RIO MARIA  
CNPJ: 04.144.176/0001-78

## **CERTIDÃO**

Certifico para os devidos fins de direito e para que sirva de documento hábil, que este Poder Executivo, fez publicar no placar deste Órgão, na forma do disposto na Lei Orgânica deste Município e Lei Complementar nº 101/00 de 04 de maio de 2000, o **RELATÓRIO RESUMIDO DA EXECUÇÃO ORÇAMENTÁRIA**, relativo ao bimestre *NOVEMBRO e DEZEMBRO de 2025, relativos à Lei Complementar nº 101/00 de 04 de maio de 2000 (Lei de Responsabilidade Fiscal) e portaria da STN/MF de nº 989 de 14 de junho de 2024.*

Informamos ainda que estes mesmos anexos se encontram protocolados junto a Câmara Municipal de Rio Maria - PA, Tribunal de Contas dos Municípios do Estado do Pará e da Promotoria Pública da Comarca de Rio Maria.

Por ser verdade, firmo a presente,

Prefeitura Municipal de Rio Maria – PA, aos 29 dias do mês de Janeiro de 2026.

MÁRCIA FERREIRA LOPES  
PREFEITA MUNICIPAL

**ESTADO DO PARÁ**

**ÓRGÃO : RIO MARIA**

**RELATÓRIO RESUMIDO DA EXECUÇÃO  
ORÇAMENTÁRIA**

**ANEXOS BIMESTRAIS**

**JANEIRO A DEZEMBRO 2025/BIMESTRE NOVEMBRO-DEZEMBRO**

**Lei complementar N. 101/2000 de 04 de maio de 2000.**

**Portaria da STN nº 989 de 14 de junho de 2024.**

MUNICÍPIO DE RIO MARIA  
RELATÓRIO RESUMIDO DA EXECUÇÃO ORÇAMENTÁRIA  
**BALANÇO ORÇAMENTÁRIO**  
ORÇAMENTOS FISCAL E DA SEGURIDADE SOCIAL  
JANEIRO A DEZEMBRO 2025/BIMESTRE NOVEMBRO - DEZEMBRO

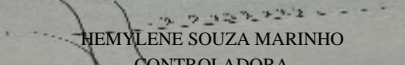
Continua 1 of 1

RREO – Anexo 1 (LRF, Art. 52, inciso I, alíneas “a” e “b” do inciso II e § 1º)

R\$ 1,00

RECEITAS	PREVISÃO INICIAL	PREVISÃO ATUALIZADA (a)	RECEITAS REALIZADAS				SALDO (a-c)
			No Bimestre (b)	% (b/a)	Até o Bimestre (c)	% (c/a)	
<b>RECEITAS (EXCETO INTRA-ORÇAMENTÁRIAS) (I)</b>	<b>150.200.000,00</b>	<b>150.200.000,00</b>	<b>23.630.749,13</b>	<b>15,73%</b>	<b>114.874.946,97</b>	<b>76,48</b>	<b>35.325.053,03</b>
RECEITAS CORRENTES	129.860.000,00	129.860.000,00	23.630.749,13	18,20%	109.146.625,61	84,05	20.713.374,39
IMPOSTOS, TAXAS E CONTRIBUIÇÕES DE MELHORIA	12.606.000,00	12.606.000,00	2.547.856,39	20,21%	11.096.030,70	88,02	1.509.969,30
Impostos	10.656.000,00	10.656.000,00	2.399.685,16	22,52%	10.081.846,95	94,61	574.153,05
Taxas	1.750.000,00	1.750.000,00	138.472,69	7,91%	979.879,00	55,99	770.121,00
Contribuição de Melhoria	200.000,00	200.000,00	9.698,54	4,85%	34.304,75	17,15	165.695,25
CONTRIBUIÇÕES	3.000.000,00	3.000.000,00	575.252,13	19,18%	3.214.800,39	107,16	(214.800,39)
Contribuições Sociais	0,00	0,00	0,00		0,00		0,00
Contribuições Econômicas	0,00	0,00	0,00		0,00		0,00
Contribuições para Entidades Privadas de Serviço Social e de Formação Profissional	0,00	0,00	0,00		0,00		0,00
Contribuição para o Custeio do Serviço de Iluminação Pública	3.000.000,00	3.000.000,00	575.252,13	19,18%	3.214.800,39	107,16	(214.800,39)
RECEITA PATRIMONIAL	1.710.000,00	1.710.000,00	149.180,14	8,72%	755.541,88	44,18	954.458,12
Exploração do Patrimônio Imobiliário do Estado	120.000,00	120.000,00	0,00		0,00		120.000,00
Valores Mobiliários	1.590.000,00	1.590.000,00	149.180,14	9,38%	755.541,88	47,52	834.458,12
Delegação de Serviços Públicos Mediante Concessão, Permissão, Autorização ou Licença	0,00	0,00	0,00		0,00		0,00
Exploração de Recursos Naturais	0,00	0,00	0,00		0,00		0,00
Exploração do Patrimônio Intangível	0,00	0,00	0,00		0,00		0,00
Cessão de Direitos	0,00	0,00	0,00		0,00		0,00
Demais Receitas Patrimoniais	0,00	0,00	0,00		0,00		0,00
RECEITA AGROPECUÁRIA	0,00	0,00	0,00		0,00		0,00
RECEITA INDUSTRIAL	0,00	0,00	0,00		0,00		0,00
RECEITA DE SERVIÇOS	350.000,00	350.000,00	0,00		0,00		350.000,00
Serviços Administrativos e Comerciais Gerais	300.000,00	300.000,00	0,00		0,00		300.000,00
Serviços e Atividades Referentes à Navegação e ao Transporte	0,00	0,00	0,00		0,00		0,00
Serviços e Atividades referentes à Saúde	0,00	0,00	0,00		0,00		0,00
Serviços e Atividades Financeiras	0,00	0,00	0,00		0,00		0,00
Outros Serviços	50.000,00	50.000,00	0,00		0,00		50.000,00
TRANSFERÊNCIAS CORRENTES	111.984.000,00	111.984.000,00	20.348.824,21	18,17%	94.065.871,73	84,00	17.918.128,27
Transferências da União e de suas Entidades	73.004.000,00	73.004.000,00	12.108.689,58	16,59%	52.582.591,15	72,03	20.421.408,85
Transferências dos Estados e do Distrito Federal e de suas Entidades	26.960.000,00	26.960.000,00	5.823.445,62	21,60%	28.401.864,23	105,35	(1.441.864,23)
Transferências dos Municípios e de suas Entidades	0,00	0,00	0,00		0,00		0,00
Transferências de Instituições Privadas	0,00	0,00	0,00		150.000,00		(150.000,00)
Transferências de Outras Instituições Públicas	12.000.000,00	12.000.000,00	2.416.689,01	20,14%	12.926.003,58	107,72	(926.003,58)
Transferências do Exterior	0,00	0,00	0,00		0,00		0,00
Demais Transferências Correntes	20.000,00	20.000,00	0,00		5.412,77	27,06	14.587,23
OUTRAS RECEITAS CORRENTES	210.000,00	210.000,00	9.636,26	4,59%	14.380,91	6,85	195.619,09
Multas Administrativas, Contratuais e Judiciais	120.000,00	120.000,00	9.602,60	8,00%	11.949,25	9,96	108.050,75
Indenizações, Restituições e Ressarcimentos	65.000,00	65.000,00	33,66	0,05%	2.431,66	3,74	62.568,34
Bens, Direitos e Valores Incorporados ao Patrimônio Público	0,00	0,00	0,00		0,00		0,00
Multas e Juros de Mora das Receitas de Capital	0,00	0,00	0,00		0,00		0,00
Demais Receitas Correntes	25.000,00	25.000,00	0,00		0,00		25.000,00
RECEITAS DE CAPITAL	<b>20.340.000,00</b>	<b>20.340.000,00</b>	<b>0,00</b>		<b>5.728.321,36</b>	<b>28,16</b>	<b>14.611.678,64</b>
OPERAÇÕES DE CRÉDITO	250.000,00	250.000,00	0,00		0,00		250.000,00
Operações de Crédito - Mercado Interno	250.000,00	250.000,00	0,00		0,00		250.000,00
Operações de Crédito - Mercado Externo	0,00	0,00	0,00		0,00		0,00
ALIENAÇÃO DE BENS	200.000,00	200.000,00	0,00		0,00		200.000,00
Alienação de Bens Móveis	100.000,00	100.000,00	0,00		0,00		100.000,00

  
MÁRCIA FERREIRA LOPES  
PREFEITA MUNICIPAL

  
HEMYLENE SOUZA MARINHO  
CONTROLADORA

  
LOURIVAL JOSÉ MARREIRO DA COSTA  
CONTADOR

MUNICÍPIO DE RIO MARIA  
RELATÓRIO RESUMIDO DA EXECUÇÃO ORÇAMENTÁRIA  
**BALANÇO ORÇAMENTÁRIO**  
ORÇAMENTOS FISCAL E DA SEGURIDADE SOCIAL  
JANEIRO A DEZEMBRO 2025/BIMESTRE NOVEMBRO - DEZEMBRO

Continua 2 of 2

RREO – Anexo 1 (LRF, Art. 52, inciso I, alíneas “a” e “b” do inciso II e § 1º)

RS 1,00

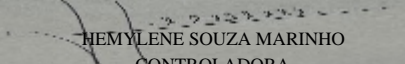
RECEITAS	PREVISÃO INICIAL	PREVISÃO ATUALIZADA (a)	RECEITAS REALIZADAS				SALDO (a-c)
			No Bimestre (b)	% (b/a)	Até o Bimestre (c)	% (c/a)	
Alienação de Bens Imóveis	100.000,00	100.000,00	0,00		0,00		100.000,00
Alienação de Bens Intangíveis	0,00	0,00	0,00		0,00		0,00
AMORTIZAÇÕES DE EMPRÉSTIMOS	0,00	0,00	0,00		0,00		0,00
TRANSFERÊNCIAS DE CAPITAL	19.890.000,00	19.890.000,00	0,00		5.728.321,36	28,80	14.161.678,64
Transferências da União e de suas Entidades	11.390.000,00	11.390.000,00	0,00		4.692.641,90	41,20	6.697.358,10
Transferências dos Estados e do Distrito Federal e de suas Entidades	8.500.000,00	8.500.000,00	0,00		1.035.679,46	12,18	7.464.320,54
Transferências dos Municípios e de suas Entidades	0,00	0,00	0,00		0,00		0,00
Transferências de Instituições Privadas	0,00	0,00	0,00		0,00		0,00
Transferências de Outras Instituições Públicas	0,00	0,00	0,00		0,00		0,00
Transferências do Exterior	0,00	0,00	0,00		0,00		0,00
Demais Transferências de Capital	0,00	0,00	0,00		0,00		0,00
OUTRAS RECEITAS DE CAPITAL	0,00	0,00	0,00		0,00		0,00
Integralização do Capital Social	0,00	0,00	0,00		0,00		0,00
Remuneração das Disponibilidades do Tesouro	0,00	0,00	0,00		0,00		0,00
Resgate de Títulos do Tesouro	0,00	0,00	0,00		0,00		0,00
Demais Receitas de Capital	0,00	0,00	0,00		0,00		0,00
<b>RECEITAS (INTRA-ORÇAMENTÁRIAS)(II)</b>	<b>0,00</b>	<b>0,00</b>	<b>0,00</b>		<b>0,00</b>		<b>0,00</b>
RECEITAS CORRENTES	0,00	0,00	0,00		0,00		0,00
<b>SUBTOTAL DAS RECEITAS (III) =( I + II)</b>	<b>150.200.000,00</b>	<b>150.200.000,00</b>	<b>23.630.749,13</b>		<b>114.874.946,97</b>		<b>35.325.053,03</b>
<b>OPERAÇÕES DE CRÉDITO - REFINANCIAMENTO (IV)</b>	<b>0,00</b>	<b>0,00</b>	<b>0,00</b>	<b>0,00</b>	<b>0,00</b>	<b>0,00</b>	<b>0,00</b>
-Operações de Crédito Internas	0,00	0,00	0,00	0,00	0,00	0,00	0,00
Mobiliária.	0,00	0,00	0,00	0,00	0,00	0,00	0,00
Contratual.	0,00	0,00	0,00	0,00	0,00	0,00	0,00
-Operações de Crédito Externas	0,00	0,00	0,00	0,00	0,00	0,00	0,00
Mobiliária	0,00	0,00	0,00	0,00	0,00	0,00	0,00
Contratual	0,00	0,00	0,00	0,00	0,00	0,00	0,00
<b>TOTAL DAS RECEITAS (V) = (III + IV)</b>	<b>150.200.000,00</b>	<b>150.200.000,00</b>	<b>23.630.749,13</b>		<b>114.874.946,97</b>		<b>35.325.053,03</b>
<b>DÉFICIT (VI)</b>	<b>-</b>	<b>-</b>	<b>-</b>	<b>-</b>	<b>0,00</b>	<b>-</b>	<b>-</b>
<b>TOTAL COM DEFICIT (VII) = (V + VI)</b>	<b>150.200.000,00</b>	<b>150.200.000,00</b>	<b>23.630.749,13</b>	<b>-</b>	<b>114.874.946,97</b>	<b>-</b>	<b>35.325.053,03</b>
<b>SALDOS DE EXERCÍCIOS ANTERIORES</b>	<b>0,00</b>	<b>-</b>	<b>-</b>	<b>-</b>	<b>0,00</b>	<b>-</b>	<b>-</b>
Recursos Arrecadados em Exercícios Anteriores - RPPS	0,00	-	-	-	-	-	-
Superávit Financeiro Utilizado para Créditos Adicionais	-	-	-	-	0,00	-	-

FONTE: APLICATIVO: Fênix LRF - [www.fenix.com.br](http://www.fenix.com.br), ÓRGÃO EMISSOR: PREFEITURA MUNICIPAL DE RIO MARIA, 29/jan/2026 às 20h e 20m

Publicado em: <http://>

Portaria da STN nº 989 de 14 de junho de 2024.

  
MÁRCIA FERREIRA LOPES  
PREFEITA MUNICIPAL

  
HEMYLENE SOUZA MARINHO  
CONTROLADORA

  
LOURIVAL JOSÉ MARREIRO DA COSTA  
CONTADOR

MUNICÍPIO DE RIO MARIA  
RELATÓRIO RESUMIDO DA EXECUÇÃO ORÇAMENTÁRIA  
**BALANÇO ORÇAMENTÁRIO**  
ORÇAMENTOS FISCAL E DA SEGURIDADE SOCIAL  
JANEIRO A DEZEMBRO 2025/BIMESTRE NOVEMBRO - DEZEMBRO

Continuação 3 of 3

RREO – Anexo 1 (LRF, Art. 52, inciso I, alíneas “a” e “b” do inciso II e § 1º)

R\$ 1,00

DESPESAS	DOTAÇÃO INICIAL (d)	DOTAÇÃO ATUALIZADA (e)	DESPESAS EMPENHADAS		SALDO (g) = (e-f)	DESPESAS LIQUIDADAS		SALDO (i) = (e-h)	DESPESAS PAGAS ATÉ O BIMESTRE	INSCRITAS EM RESTOS A PAGAR NÃO
			No Bimestre	Até o Bimestre (f)		No Bimestre	Até o Bimestre (h)			
<b>DESPESAS (EXCETO INTRA-ORÇAMENTÁRIAS)(VIII)</b>	<b>150.200.000,00</b>	<b>150.200.000,00</b>	<b>20.495.080,69</b>	<b>112.985.445,01</b>	<b>37.214.554,99</b>	<b>20.089.429,69</b>	<b>112.579.794,01</b>	<b>37.620.205,99</b>	<b>107.975.013,21</b>	<b>405.651,00</b>
<b>DESPESAS CORRENTES</b>	<b>117.096.204,48</b>	<b>132.769.299,45</b>	<b>19.470.130,10</b>	<b>104.255.174,95</b>	<b>28.514.124,50</b>	<b>19.470.130,10</b>	<b>104.255.174,95</b>	<b>28.514.124,50</b>	<b>99.780.511,01</b>	<b>0,00</b>
PESSOAL E ENCARGOS SOCIAIS	63.152.870,00	66.527.957,65	8.396.683,01	56.304.387,34	10.223.570,31	8.396.683,01	56.304.387,34	10.223.570,31	55.775.026,69	0,00
JUROS E ENCARGOS DA DÍVIDA	52.000,00	84.446,82	13.231,53	63.028,39	21.418,43	13.231,53	63.028,39	21.418,43	63.028,39	0,00
OUTRAS DESPESAS CORRENTES	53.891.334,48	66.156.894,98	11.060.215,56	47.887.759,22	18.269.135,76	11.060.215,56	47.887.759,22	18.269.135,76	43.942.455,93	0,00
<b>DESPESAS DE CAPITAL</b>	<b>32.971.795,52</b>	<b>17.298.700,55</b>	<b>1.024.950,59</b>	<b>8.730.270,06</b>	<b>8.568.430,49</b>	<b>619.299,59</b>	<b>8.324.619,06</b>	<b>8.974.081,49</b>	<b>8.194.502,20</b>	<b>405.651,00</b>
INVESTIMENTOS	31.104.795,52	15.277.245,57	726.657,65	6.855.815,08	8.421.430,49	321.006,65	6.450.164,08	8.827.081,49	6.320.047,22	405.651,00
INVERSÕES FINANCEIRAS	332.000,00	142.000,00	0,00	0,00	142.000,00	0,00	0,00	142.000,00	0,00	0,00
AMORTIZAÇÃO DA DÍVIDA	1.535.000,00	1.879.454,98	298.292,94	1.874.454,98	5.000,00	298.292,94	1.874.454,98	5.000,00	1.874.454,98	0,00
RESERVA DE CONTINGÊNCIA	<b>132.000,00</b>	<b>132.000,00</b>	<b>0,00</b>	<b>0,00</b>	<b>132.000,00</b>	<b>0,00</b>	<b>0,00</b>	<b>132.000,00</b>	<b>0,00</b>	<b>0,00</b>
<b>DESPESAS (INTRA-ORÇAMENTÁRIAS)(IX)</b>	<b>0,00</b>	<b>0,00</b>	<b>0,00</b>	<b>0,00</b>	<b>0,00</b>	<b>0,00</b>	<b>0,00</b>	<b>0,00</b>	<b>0,00</b>	<b>0,00</b>
<b>SUBTOTAL DESPESAS (X) = (VIII + IX)</b>	<b>150.200.000,00</b>	<b>150.200.000,00</b>	<b>20.495.080,69</b>	<b>112.985.445,01</b>	<b>37.214.554,99</b>	<b>20.089.429,69</b>	<b>112.579.794,01</b>	<b>37.620.205,99</b>	<b>107.975.013,21</b>	<b>405.651,00</b>
<b>AMORTIZAÇÃO DA DÍVIDA - REFINANCIAMENTO (XI)</b>	<b>0,00</b>	<b>0,00</b>	<b>0,00</b>	<b>0,00</b>	<b>0,00</b>	<b>0,00</b>	<b>0,00</b>	<b>0,00</b>	<b>0,00</b>	<b>0,00</b>
<b>Amortização da Dívida Interna</b>	<b>0,00</b>	<b>0,00</b>	<b>0,00</b>	<b>0,00</b>	<b>0,00</b>	<b>0,00</b>	<b>0,00</b>	<b>0,00</b>	<b>0,00</b>	<b>0,00</b>
Dívida Mobiliária	0,00	0,00	0,00	0,00	0,00	0,00	0,00	0,00	0,00	0,00
Outras Dívidas	0,00	0,00	0,00	0,00	0,00	0,00	0,00	0,00	0,00	0,00
<b>Amortização da Dívida Externa</b>	<b>0,00</b>	<b>0,00</b>	<b>0,00</b>	<b>0,00</b>	<b>0,00</b>	<b>0,00</b>	<b>0,00</b>	<b>0,00</b>	<b>0,00</b>	<b>0,00</b>
Dívida Mobiliária	0,00	0,00	0,00	0,00	0,00	0,00	0,00	0,00	0,00	0,00
Outras Dívidas	0,00	0,00	0,00	0,00	0,00	0,00	0,00	0,00	0,00	0,00
<b>TOTAL DAS DESPESAS (XII) = (X + XI)</b>	<b>150.200.000,00</b>	<b>150.200.000,00</b>	<b>20.495.080,69</b>	<b>112.985.445,01</b>	<b>37.214.554,99</b>	<b>20.089.429,69</b>	<b>112.579.794,01</b>	<b>37.620.205,99</b>	<b>107.975.013,21</b>	<b>405.651,00</b>
<b>SUPERÁVIT (XIII)</b>	<b>-</b>	<b>-</b>	<b>-</b>	<b>1.889.501,96</b>	<b>-</b>	<b>-</b>	<b>2.295.152,96</b>	<b>-</b>	<b>-</b>	<b>-</b>
<b>TOTAL COM SUPERÁVIT (XIV) = (XII + XIII)</b>	<b>150.200.000,00</b>	<b>150.200.000,00</b>	<b>20.495.080,69</b>	<b>114.874.946,97</b>	<b>-</b>	<b>20.089.429,69</b>	<b>114.874.946,97</b>	<b>-</b>	<b>107.975.013,21</b>	<b>405.651,00</b>
<b>RESERVA DO RPPS</b>	<b>0,00</b>	<b>0,00</b>	<b>-</b>	<b>-</b>	<b>0,00</b>	<b>-</b>	<b>-</b>	<b>0,00</b>	<b>-</b>	<b>-</b>

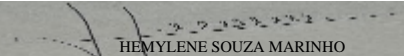
FONTE: APLICATIVO: Fênix LRF - www.fenix.com.br, ÓRGÃO EMISSOR: PREFEITURA MUNICIPAL DE RIO MARIA, 29/jan/2026 às 20h e 20m

Publicado em: Mural Permanecendo por 30 dias e Portal da Transparência da Prefeitura Municipal

<sup>2</sup>Essa coluna poderá ser apresentada somente no último bimestre

Portaria da STN nº 989 de 14 de junho de 2024.

  
MARCIA FERREIRA DÓRES  
PREFEITA MUNICIPAL

  
HEMYLENE SOUZA MARINHO  
CONTROLADORA

  
LOURIVAL JOSÉ MARREIRO DA COSTA  
CONTADOR

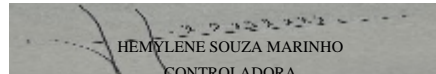
**MUNICÍPIO DE RIO MARIA**  
**RELATÓRIO RESUMIDO DA EXECUÇÃO ORÇAMENTÁRIA**  
**DEMONSTRATIVO DA EXECUÇÃO DAS DESPESAS POR FUNÇÃO/SUBFUNÇÃO**  
**ORÇAMENTOS FISCAL E DA SEGURIDADE SOCIAL**  
**JANEIRO A DEZEMBRO 2025/BIMESTRE NOVEMBRO - DEZEMBRO**

RREO – Anexo 2 ( LRF, Art. 52, inciso II, alínea “c” )

RS 1,00

FUNÇÃO/SUBFUNÇÃO	DOTAÇÃO INICIAL	DOTAÇÃO ATUALIZADA ( a )	DESPESAS EMPENHADAS			SALDO (c) = (a - b)	DESPESAS LIQUIDADAS			SALDO (e) = (a - d)	INSCRITAS EM RESTOS A PAGAR NÃO PROCESSADOS <sup>1</sup> ( f )
			No Bimestre	Até o Bimestre ( b )	% (b/total b)		No Bimestre	Até o Bimestre ( d )	% (d/total d)		
<b>DESPESAS</b>											
<b>(EXCETO INTRA-ORÇAMENTÁRIAS) (I)</b>	<b>150.200.000,00</b>	<b>150.200.000,00</b>	<b>20.495.080,69</b>	<b>112.985.445,01</b>	<b>100,00</b>	<b>37.214.554,99</b>	<b>20.089.429,69</b>	<b>112.579.794,01</b>	<b>100,00</b>	<b>37.620.205,99</b>	<b>405.651,00</b>
<b>LEGISLATIVA</b>	<b>4.260.000,00</b>	<b>4.894.848,11</b>	<b>937.647,53</b>	<b>4.894.848,11</b>	<b>4,33</b>	<b>0,00</b>	<b>937.647,53</b>	<b>4.894.848,11</b>	<b>4,35</b>	<b>0,00</b>	<b>0,00</b>
Ação legislativa	4.260.000,00	4.894.848,11	937.647,53	4.894.848,11	4,33	0,00	937.647,53	4.894.848,11	4,35	0,00	0,00
<b>ESSENCIAL à JUSTIÇA</b>	<b>720.000,00</b>	<b>1.072.629,35</b>	<b>157.137,93</b>	<b>847.178,92</b>	<b>0,75</b>	<b>225.450,43</b>	<b>157.137,93</b>	<b>847.178,92</b>	<b>0,75</b>	<b>225.450,43</b>	<b>0,00</b>
Administração geral	720.000,00	1.072.629,35	157.137,93	847.178,92	0,75	225.450,43	157.137,93	847.178,92	0,75	225.450,43	0,00
<b>ADMINISTRAÇÃO</b>	<b>11.746.000,00</b>	<b>13.444.007,83</b>	<b>2.057.982,47</b>	<b>9.478.264,10</b>	<b>8,39</b>	<b>3.965.743,73</b>	<b>2.057.982,47</b>	<b>9.478.264,10</b>	<b>8,42</b>	<b>3.965.743,73</b>	<b>0,00</b>
Administração geral	8.682.000,00	9.485.654,91	1.207.515,73	7.337.306,24	6,49	2.148.348,67	1.207.515,73	7.337.306,24	6,52	2.148.348,67	0,00
Administração financeira	2.335.000,00	1.908.404,90	209.228,22	1.168.781,53	1,03	739.623,37	209.228,22	1.168.781,53	1,04	739.623,37	0,00
Controle interno	236.000,00	247.000,00	18.300,00	113.650,00	0,10	133.350,00	18.300,00	113.650,00	0,10	133.350,00	0,00
Normatização e fiscalização	55.000,00	55.000,00	0,00	0,00	0,00	55.000,00	0,00	0,00	0,00	55.000,00	0,00
Formação de recursos humanos	188.000,00	45.000,00	0,00	6.000,00	0,01	39.000,00	0,00	6.000,00	0,01	39.000,00	0,00
Comunicação social	250.000,00	266.970,00	66.039,04	130.703,56	0,12	136.266,44	66.039,04	130.703,56	0,12	136.266,44	0,00
Defesa civil	0,00	1.435.978,02	556.899,48	721.822,77	0,64	714.155,25	556.899,48	721.822,77	0,64	714.155,25	0,00
<b>ASSISTÊNCIA SOCIAL</b>	<b>7.294.352,48</b>	<b>7.294.352,48</b>	<b>598.867,28</b>	<b>2.994.640,15</b>	<b>2,65</b>	<b>4.299.712,33</b>	<b>598.867,28</b>	<b>2.994.640,15</b>	<b>2,66</b>	<b>4.299.712,33</b>	<b>0,00</b>
Administração geral	1.878.000,00	2.685.250,02	448.179,28	2.133.580,76	1,89	551.669,26	448.179,28	2.133.580,76	1,90	551.669,26	0,00
Normatização e fiscalização	33.000,00	33.000,00	0,00	0,00	0,00	33.000,00	0,00	0,00	0,00	33.000,00	0,00
Formação de recursos humanos	11.000,00	11.000,00	0,00	0,00	0,00	11.000,00	0,00	0,00	0,00	11.000,00	0,00
Comunicação social	31.000,00	31.000,00	0,00	0,00	0,00	31.000,00	0,00	0,00	0,00	31.000,00	0,00
Assistência à criança e as adolescente	1.034.000,00	1.048.971,25	95.579,53	463.426,27	0,41	585.544,98	95.579,53	463.426,27	0,41	585.544,98	0,00
Assistência comunitária	4.307.352,48	3.485.131,21	55.108,47	397.633,12	0,35	3.087.498,09	55.108,47	397.633,12	0,35	3.087.498,09	0,00
<b>SAÚDE</b>	<b>39.811.647,52</b>	<b>39.811.647,52</b>	<b>5.571.665,38</b>	<b>29.445.137,85</b>	<b>26,06</b>	<b>10.366.509,67</b>	<b>5.571.665,38</b>	<b>29.445.137,85</b>	<b>26,15</b>	<b>10.366.509,67</b>	<b>0,00</b>
Administração geral	3.005.000,00	3.702.208,47	592.086,31	3.335.261,77	2,95	366.946,70	592.086,31	3.335.261,77	2,96	366.946,70	0,00
Normatização e fiscalização	22.000,00	29.216,40	0,00	13.216,40	0,01	16.000,00	0,00	13.216,40	0,01	16.000,00	0,00
Formação de recursos humanos	55.000,00	58.530,00	3.560,00	23.490,00	0,02	35.040,00	3.560,00	23.490,00	0,02	35.040,00	0,00
Comunicação social	72.000,00	22.200,00	0,00	5.200,00	0,00	17.000,00	0,00	5.200,00	0,00	17.000,00	0,00
Previdência básica	1.100.000,00	68.938,95	1.821,60	68.938,95	0,06	0,00	1.821,60	68.938,95	0,06	0,00	0,00
Atenção básica	13.228.072,32	11.910.666,94	1.956.644,22	10.027.451,84	8,87	1.883.215,10	1.956.644,22	10.027.451,84	8,91	1.883.215,10	0,00
Assistência hospitalar e ambulatorial	16.890.000,00	17.276.266,39	2.302.117,20	12.767.161,25	11,30	4.509.105,14	2.302.117,20	12.767.161,25	11,34	4.509.105,14	0,00
Suporte profilático e terapêutico	2.359.000,00	3.086.949,23	476.154,86	2.004.384,40	1,77	1.082.564,83	476.154,86	2.004.384,40	1,78	1.082.564,83	0,00
Vigilância sanitária	550.000,00	838.299,04	57.789,67	325.031,74	0,29	513.267,30	57.789,67	325.031,74	0,29	513.267,30	0,00
Vigilância epidemiológica	1.715.000,00	1.889.453,59	129.688,17	737.163,19	0,65	1.152.290,40	129.688,17	737.163,19	0,65	1.152.290,40	0,00
Alimentação e nutrição	308.900,00	422.243,31	51.803,35	137.838,31	0,12	284.405,00	51.803,35	137.838,31	0,12	284.405,00	0,00
Saneamento básico urbano	506.675,20	506.675,20	0,00	0,00	0,00	506.675,20	0,00	0,00	0,00	506.675,20	0,00
<b>TRABALHO</b>	<b>200.000,00</b>	<b>0,00</b>	<b>0,00</b>	<b>0,00</b>	<b>0,00</b>	<b>0,00</b>	<b>0,00</b>	<b>0,00</b>	<b>0,00</b>	<b>0,00</b>	<b>0,00</b>
Administração geral	200.000,00	0,00	0,00	0,00	0,00	0,00	0,00	0,00	0,00	0,00	0,00

  
MÁRCIA FERREIRA LOPES  
PREFEITA MUNICIPAL

  
HEMYLENE SOUZA MARINHO  
CONTROLADORA

  
LOURIVAL JOSÉ MARREIRO DA COSTA  
CONTADOR

MUNICÍPIO DE RIO MARIA  
RELATÓRIO RESUMIDO DA EXECUÇÃO ORÇAMENTÁRIA  
**DEMONSTRATIVO DA EXECUÇÃO DAS DESPESAS POR FUNÇÃO/SUBFUNÇÃO**  
ORÇAMENTOS FISCAL E DA SEGURIDADE SOCIAL  
JANEIRO A DEZEMBRO 2025/BIMESTRE NOVEMBRO - DEZEMBRO

RREO – Anexo 2 ( LRF, Art. 52, inciso II, alínea “c” )

R\$ 1,00

FUNÇÃO/SUBFUNÇÃO	DOTAÇÃO INICIAL	DOTAÇÃO ATUALIZADA ( a )	DESPESAS EMPENHADAS			SALDO (c) = (a - b)	DESPESAS LIQUIDADAS			SALDO (e) = (a - d)	INSCRITAS EM RESTOS A PAGAR NÃO PROCESSADOS <sup>1</sup> ( f )
			No Bimestre	Até o Bimestre ( b )	% (b/total b)		No Bimestre	Até o Bimestre ( d )	% (d/total d)		
<b>EDUCAÇÃO</b>	<b>42.576.000,00</b>	<b>42.576.000,00</b>	<b>6.553.481,06</b>	<b>34.479.713,88</b>	<b>30,52</b>	<b>8.096.286,12</b>	<b>6.147.830,06</b>	<b>34.074.062,88</b>	<b>30,27</b>	<b>8.501.937,12</b>	<b>405.651,00</b>
Administração geral	2.452.000,00	1.775.338,36	237.813,48	1.775.338,36	1,57	0,00	237.813,48	1.775.338,36	1,58	0,00	0,00
Normatização e fiscalização	67.000,00	8.000,00	0,00	8.000,00	0,01	0,00	0,00	8.000,00	0,01	0,00	0,00
Formação de recursos humanos	74.000,00	130,00	130,00	130,00	0,00	0,00	130,00	130,00	0,00	0,00	0,00
Comunicação social	69.000,00	0,00	0,00	0,00	0,00	0,00	0,00	0,00	0,00	0,00	0,00
Alimentação e nutrição	1.694.000,00	1.879.267,49	247.818,65	1.879.267,49	1,66	0,00	247.818,65	1.879.267,49	1,67	0,00	0,00
Ensino fundamental	28.236.000,00	28.197.871,05	4.594.468,09	24.176.226,59	21,40	4.021.644,46	4.594.468,09	24.176.226,59	21,47	4.021.644,46	0,00
Ensino médio	28.000,00	28.000,00	0,00	0,00	0,00	28.000,00	0,00	0,00	0,00	28.000,00	0,00
Ensino superior	190.000,00	125.532,00	3.023,70	16.807,82	0,01	108.724,18	3.023,70	16.807,82	0,01	108.724,18	0,00
Ensino infantil	7.140.000,00	8.435.379,71	1.317.198,45	5.497.448,73	4,87	2.937.930,98	911.547,45	5.091.797,73	4,52	3.343.581,98	405.651,00
Educação de jovens e adultos	1.841.000,00	1.884.013,97	153.028,69	923.027,47	0,82	960.986,50	153.028,69	923.027,47	0,82	960.986,50	0,00
Educação especial	785.000,00	242.467,42	0,00	203.467,42	0,18	39.000,00	0,00	203.467,42	0,18	39.000,00	0,00
<b>CULTURA</b>	<b>2.112.500,00</b>	<b>1.659.537,73</b>	<b>356.643,61</b>	<b>1.230.864,17</b>	<b>1,09</b>	<b>428.673,56</b>	<b>356.643,61</b>	<b>1.230.864,17</b>	<b>1,09</b>	<b>428.673,56</b>	<b>0,00</b>
Administração geral	515.000,00	868.799,32	97.528,47	662.571,95	0,59	206.227,37	97.528,47	662.571,95	0,59	206.227,37	0,00
Formação de recursos humanos	19.000,00	19.000,00	0,00	0,00	0,00	19.000,00	0,00	0,00	0,00	19.000,00	0,00
Difusão cultural	1.578.500,00	771.738,41	259.115,14	568.292,22	0,50	203.446,19	259.115,14	568.292,22	0,50	203.446,19	0,00
<b>URBANISMO</b>	<b>10.672.000,00</b>	<b>15.267.038,79</b>	<b>1.724.116,43</b>	<b>12.085.678,00</b>	<b>10,70</b>	<b>3.181.360,79</b>	<b>1.724.116,43</b>	<b>12.085.678,00</b>	<b>10,74</b>	<b>3.181.360,79</b>	<b>0,00</b>
Administração geral	5.790.000,00	11.592.831,82	1.613.199,89	9.055.295,06	8,01	2.537.536,76	1.613.199,89	9.055.295,06	8,04	2.537.536,76	0,00
Infra-estrutura urbana	2.597.000,00	2.678.959,11	0,00	2.512.911,11	2,22	166.048,00	0,00	2.512.911,11	2,23	166.048,00	0,00
Serviços urbanos	685.000,00	777.053,09	56.793,96	299.277,06	0,26	477.776,03	56.793,96	299.277,06	0,27	477.776,03	0,00
Lazer	1.600.000,00	218.194,77	54.122,58	218.194,77	0,19	0,00	54.122,58	218.194,77	0,19	0,00	0,00
<b>HABITAÇÃO</b>	<b>1.800.000,00</b>	<b>0,00</b>	<b>0,00</b>	<b>0,00</b>	<b>0,00</b>	<b>0,00</b>	<b>0,00</b>	<b>0,00</b>	<b>0,00</b>	<b>0,00</b>	<b>0,00</b>
Habitação urbana	1.800.000,00	0,00	0,00	0,00	0,00	0,00	0,00	0,00	0,00	0,00	0,00
<b>SANEAMENTO</b>	<b>1.270.000,00</b>	<b>74.051,56</b>	<b>32.447,50</b>	<b>56.051,56</b>	<b>0,05</b>	<b>18.000,00</b>	<b>32.447,50</b>	<b>56.051,56</b>	<b>0,05</b>	<b>18.000,00</b>	<b>0,00</b>
Saneamento básico urbano	1.270.000,00	74.051,56	32.447,50	56.051,56	0,05	18.000,00	32.447,50	56.051,56	0,05	18.000,00	0,00
<b>GESTÃO AMBIENTAL</b>	<b>5.365.000,00</b>	<b>5.304.768,00</b>	<b>917.847,96</b>	<b>4.462.325,28</b>	<b>3,95</b>	<b>842.442,72</b>	<b>917.847,96</b>	<b>4.462.325,28</b>	<b>3,96</b>	<b>842.442,72</b>	<b>0,00</b>
Administração geral	3.720.000,00	3.741.702,37	763.637,93	3.652.767,52	3,23	88.934,85	763.637,93	3.652.767,52	3,24	88.934,85	0,00
Formação de recursos humanos	50.000,00	50.000,00	0,00	7.770,00	0,01	42.230,00	0,00	7.770,00	0,01	42.230,00	0,00
Comunicação social	80.000,00	80.000,00	0,00	2.900,00	0,00	77.100,00	0,00	2.900,00	0,00	77.100,00	0,00
Previdência básica	640.000,00	464.158,75	34.665,57	153.315,55	0,14	310.843,20	34.665,57	153.315,55	0,14	310.843,20	0,00
Serviços urbanos	740.000,00	832.148,18	118.076,06	608.887,39	0,54	223.260,79	118.076,06	608.887,39	0,54	223.260,79	0,00
Preservação e conservação ambiental	15.000,00	15.000,00	0,00	0,00	0,00	15.000,00	0,00	0,00	0,00	15.000,00	0,00
Controle ambiental	120.000,00	121.758,70	1.468,40	36.684,82	0,03	85.073,88	1.468,40	36.684,82	0,03	85.073,88	0,00
<b>AGRICULTURA</b>	<b>6.571.500,00</b>	<b>3.682.448,46</b>	<b>195.390,09</b>	<b>2.309.235,78</b>	<b>2,04</b>	<b>1.373.212,68</b>	<b>195.390,09</b>	<b>2.309.235,78</b>	<b>2,05</b>	<b>1.373.212,68</b>	<b>0,00</b>
Administração geral	4.411.500,00	1.516.777,57	128.696,24	933.364,90	0,83	583.412,67	128.696,24	933.364,90	0,83	583.412,67	0,00
Abastecimento	20.000,00	20.000,00	0,00	1.795,00	0,00	18.205,00	0,00	1.795,00	0,00	18.205,00	0,00

MARCELA FERREIRA LOPES  
PREFEITA MUNICIPAL

HEMYLENE SOUZA MARINHO  
CONTROLADORA

LOURIVAL JOSÉ MARREIRO DA COSTA  
CONTADOR

**MUNICÍPIO DE RIO MARIA**  
**RELATÓRIO RESUMIDO DA EXECUÇÃO ORÇAMENTÁRIA**  
**DEMONSTRATIVO DA EXECUÇÃO DAS DESPESAS POR FUNÇÃO/SUBFUNÇÃO**  
**ORÇAMENTOS FISCAL E DA SEGURIDADE SOCIAL**  
**JANEIRO A DEZEMBRO 2025/BIMESTRE NOVEMBRO - DEZEMBRO**

RREO – Anexo 2 ( LRF, Art. 52, inciso II, alínea “c” )

R\$ 1,00

FUNÇÃO/SUBFUNÇÃO	DOTAÇÃO INICIAL	DOTAÇÃO ATUALIZADA ( a )	DESPESAS EMPENHADAS			SALDO (c) = (a - b)	DESPESAS LIQUIDADAS			SALDO (e) = (a - d)	INSCRITAS EM RESTOS A PAGAR NÃO PROCESSADOS <sup>1</sup> ( f )
			No Bimestre	Até o Bimestre ( b )	% (b/total b)		No Bimestre	Até o Bimestre ( d )	% (d/total d)		
<b>AGRICULTURA</b>	<b>6.571.500,00</b>	<b>3.682.448,46</b>	<b>195.390,09</b>	<b>2.309.235,78</b>	<b>2,04</b>	<b>1.373.212,68</b>	<b>195.390,09</b>	<b>2.309.235,78</b>	<b>2,05</b>	<b>1.373.212,68</b>	<b>0,00</b>
Extensão rural	2.130.000,00	2.135.670,89	66.693,85	1.374.075,88	1,22	761.595,01	66.693,85	1.374.075,88	1,22	761.595,01	0,00
Promoção da Produção Agropecuária	10.000,00	10.000,00	0,00	0,00	0,00	10.000,00	0,00	0,00	0,00	10.000,00	0,00
<b>COMÉRCIO E SERVIÇOS</b>	<b>2.884.000,00</b>	<b>3.985.081,14</b>	<b>46.500,00</b>	<b>1.998.521,05</b>	<b>1,77</b>	<b>1.986.560,09</b>	<b>46.500,00</b>	<b>1.998.521,05</b>	<b>1,78</b>	<b>1.986.560,09</b>	<b>0,00</b>
Abastecimento	10.000,00	10.000,00	0,00	0,00	0,00	10.000,00	0,00	0,00	0,00	10.000,00	0,00
Promoção comercial	10.000,00	10.000,00	0,00	0,00	0,00	10.000,00	0,00	0,00	0,00	10.000,00	0,00
Turismo	2.864.000,00	3.965.081,14	46.500,00	1.998.521,05	1,77	1.966.560,09	46.500,00	1.998.521,05	1,78	1.966.560,09	0,00
<b>COMUNICAÇÕES</b>	<b>0,00</b>	<b>1.000.000,00</b>	<b>21.681,85</b>	<b>88.106,29</b>	<b>0,08</b>	<b>911.893,71</b>	<b>21.681,85</b>	<b>88.106,29</b>	<b>0,08</b>	<b>911.893,71</b>	<b>0,00</b>
Comunicação social	0,00	1.000.000,00	21.681,85	88.106,29	0,08	911.893,71	21.681,85	88.106,29	0,08	911.893,71	0,00
<b>ENERGIA</b>	<b>2.290.000,00</b>	<b>3.774.465,83</b>	<b>598.878,89</b>	<b>3.098.615,83</b>	<b>2,74</b>	<b>675.850,00</b>	<b>598.878,89</b>	<b>3.098.615,83</b>	<b>2,75</b>	<b>675.850,00</b>	<b>0,00</b>
Energia elétrica	2.290.000,00	3.774.465,83	598.878,89	3.098.615,83	2,74	675.850,00	598.878,89	3.098.615,83	2,75	675.850,00	0,00
<b>TRANSPORTE</b>	<b>3.665.000,00</b>	<b>1.939.391,21</b>	<b>62.910,16</b>	<b>1.617.549,42</b>	<b>1,43</b>	<b>321.841,79</b>	<b>62.910,16</b>	<b>1.617.549,42</b>	<b>1,44</b>	<b>321.841,79</b>	<b>0,00</b>
Transporte rodoviário	3.665.000,00	1.939.391,21	62.910,16	1.617.549,42	1,43	321.841,79	62.910,16	1.617.549,42	1,44	321.841,79	0,00
<b>DESPORTO E LAZER</b>	<b>3.360.000,00</b>	<b>1.202.838,75</b>	<b>170.852,31</b>	<b>961.847,77</b>	<b>0,85</b>	<b>240.990,98</b>	<b>170.852,31</b>	<b>961.847,77</b>	<b>0,85</b>	<b>240.990,98</b>	<b>0,00</b>
Administração geral	2.555.000,00	1.007.965,69	159.624,06	802.174,51	0,71	205.791,18	159.624,06	802.174,51	0,71	205.791,18	0,00
Desporto comunitário	805.000,00	194.873,06	11.228,25	159.673,26	0,14	35.199,80	11.228,25	159.673,26	0,14	35.199,80	0,00
<b>ENCARGOS ESPECIAIS</b>	<b>3.470.000,00</b>	<b>3.084.893,24</b>	<b>491.030,24</b>	<b>2.936.866,85</b>	<b>2,60</b>	<b>148.026,39</b>	<b>491.030,24</b>	<b>2.936.866,85</b>	<b>2,61</b>	<b>148.026,39</b>	<b>0,00</b>
Previdência básica	1.100.000,00	50.130,00	0,00	130,00	0,00	50.000,00	0,00	130,00	0,00	50.000,00	0,00
Previdência do regime estatutário	165.000,00	190.204,88	28.445,30	173.596,92	0,15	16.607,96	28.445,30	173.596,92	0,15	16.607,96	0,00
Refinanciamento da dívida interna	1.580.000,00	1.956.901,80	311.524,47	1.937.483,37	1,71	19.418,43	311.524,47	1.937.483,37	1,72	19.418,43	0,00
Outros encargos especiais	625.000,00	887.656,56	151.060,47	825.656,56	0,73	62.000,00	151.060,47	825.656,56	0,73	62.000,00	0,00
<b>RESERVA DE CONTINGÊNCIA</b>	<b>132.000,00</b>	<b>132.000,00</b>	<b>0,00</b>	<b>0,00</b>	<b>0,00</b>	<b>132.000,00</b>	<b>0,00</b>	<b>0,00</b>	<b>0,00</b>	<b>132.000,00</b>	<b>0,00</b>
Reserva de Contingência	132.000,00	132.000,00	0,00	0,00	0,00	132.000,00	0,00	0,00	0,00	132.000,00	0,00
<b>DESPESAS (INTRA-ORÇAMENTÁRIAS) (II)</b>	<b>0,00</b>	<b>0,00</b>	<b>0,00</b>	<b>0,00</b>	<b>0,00</b>	<b>0,00</b>	<b>0,00</b>	<b>0,00</b>	<b>0,00</b>	<b>0,00</b>	<b>0,00</b>
<b>TOTAL (III) = (I + II)</b>	<b>150.200.000,00</b>	<b>150.200.000,00</b>	<b>20.495.080,69</b>	<b>112.985.445,01</b>	<b>100,00</b>	<b>37.214.554,99</b>	<b>20.089.429,69</b>	<b>112.579.794,01</b>	<b>100,00</b>	<b>37.620.205,99</b>	<b>405.651,00</b>

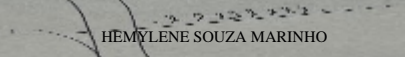
FONTE: APLICATIVO: Fênix LRF - [www.fenix.com.br](http://www.fenix.com.br), ÓRGÃO EMISSOR: PREFEITURA MUNICIPAL DE RIO MARIA, 29/jan/2026 às 20h e 20m

Publicado em: Mural Permanecendo por 30 dias e Portal da Transparência da Prefeitura Municipal

<sup>1</sup>Essa coluna poderá ser apresentada somente no último bimestre

Portaria da STN nº 989 de 14 de junho de 2024.

  
MÁRCIA FERREIRA LOPES  
PREFEITA MUNICIPAL

  
HEMYLENE SOUZA MARINHO  
CONTROLADORA

  
LOURIVAL JOSÉ MARREIRO DA COSTA  
CONTADOR

**MUNICÍPIO DE RIO MARIA**  
**RELATÓRIO RESUMIDO DA EXECUÇÃO ORÇAMENTÁRIA**  
**DEMONSTRATIVO DA RECEITA CORRENTE LÍQUIDA**  
**ORÇAMENTOS FISCAL E DA SEGURIDADE SOCIAL**  
**JANEIRO/2025 A DEZEMBRO/2025**

RREO – Anexo 3 (LRF, Art. 53, inciso I)

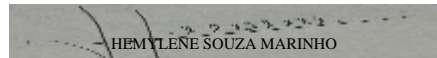
R\$ 1,00

ESPECIFICAÇÃO	EVOLUÇÃO DA RECEITA REALIZADA NOS ÚLTIMOS 12 MESES												TOTAL (ÚLTIMOS 12 MESES)	Previsão Atualizada 2025
	JAN/25	FEV/25	MAR/25	ABR/25	MAI/25	JUN/25	JUL/25	AGO/25	SET/25	OUT/25	NOV/25	DEZ/25		
<b>RECEITAS CORRENTES (I)</b>	<b>9.755.367,34</b>	<b>9.359.162,65</b>	<b>8.358.337,18</b>	<b>8.579.070,15</b>	<b>9.120.215,71</b>	<b>9.733.750,54</b>	<b>10.616.945,59</b>	<b>8.626.676,97</b>	<b>9.914.790,46</b>	<b>11.144.445,26</b>	<b>11.013.798,80</b>	<b>14.825.755,87</b>	<b>121.048.316,52</b>	<b>140.686.000,00</b>
<b>Receita Tributária</b>	<b>527.876,54</b>	<b>805.236,35</b>	<b>977.893,84</b>	<b>709.824,91</b>	<b>803.493,00</b>	<b>1.128.772,19</b>	<b>804.447,14</b>	<b>661.370,26</b>	<b>808.054,38</b>	<b>1.321.205,70</b>	<b>598.253,47</b>	<b>1.949.602,92</b>	<b>11.096.030,70</b>	<b>12.606.000,00</b>
IPTU	30.413,22	25.178,20	48.099,30	35.526,38	51.834,92	45.260,24	33.213,87	60.817,50	106.694,88	60.027,88	44.447,31	133.324,96	674.838,66	430.000,00
ISS	204.148,47	213.924,41	254.009,40	285.055,34	291.593,50	231.910,54	280.792,64	353.383,49	268.114,19	364.734,77	305.854,69	413.780,69	3.467.302,13	4.946.000,00
ITBI	36.927,03	15.598,67	314.632,73	25.581,29	37.235,27	423.559,37	10.817,93	26.776,59	48.807,90	536.710,79	41.931,90	111.208,00	1.629.787,47	1.530.000,00
IRRF	82.148,60	444.288,20	200.712,76	303.481,38	378.284,48	373.147,20	448.555,09	138.068,61	336.658,62	255.436,14	164.591,23	1.184.546,38	4.309.918,69	3.700.000,00
Outras Receitas Tributárias	174.239,22	106.246,87	160.439,65	60.180,52	44.544,83	54.894,84	31.067,61	82.324,07	47.778,79	104.296,12	41.428,34	106.742,89	1.014.183,75	2.000.000,00
Receita de Contribuições	262.521,62	271.500,61	245.612,91	268.124,38	241.865,34	256.940,41	238.717,44	305.258,01	260.745,92	288.261,62	314.950,87	260.301,26	3.214.800,39	3.000.000,00
<b>Receita Patrimonial</b>	<b>47.771,81</b>	<b>58.231,40</b>	<b>54.725,02</b>	<b>55.749,30</b>	<b>58.560,28</b>	<b>55.455,44</b>	<b>68.423,54</b>	<b>65.801,46</b>	<b>64.942,15</b>	<b>76.701,34</b>	<b>62.208,58</b>	<b>86.971,56</b>	<b>755.541,88</b>	<b>1.710.000,00</b>
Rendimentos de Aplicação Financeira	47.771,81	58.231,40	54.725,02	55.749,30	58.560,28	55.455,44	68.423,54	65.801,46	64.942,15	76.701,34	62.208,58	86.971,56	755.541,88	1.590.000,00
Outras Receitas Patrimoniais	0,00	0,00	0,00	0,00	0,00	0,00	0,00	0,00	0,00	0,00	0,00	0,00	0,00	120.000,00
Receita Agropecuária	0,00	0,00	0,00	0,00	0,00	0,00	0,00	0,00	0,00	0,00	0,00	0,00	0,00	0,00
Receita Industrial	0,00	0,00	0,00	0,00	0,00	0,00	0,00	0,00	0,00	0,00	0,00	0,00	0,00	0,00
Receita de Serviços	0,00	0,00	0,00	0,00	0,00	0,00	0,00	0,00	0,00	0,00	0,00	0,00	0,00	350.000,00
<b>Transferências Correntes</b>	<b>8.916.297,37</b>	<b>8.223.596,29</b>	<b>7.080.105,41</b>	<b>7.545.371,56</b>	<b>8.016.297,09</b>	<b>8.292.582,50</b>	<b>9.505.357,47</b>	<b>7.591.906,85</b>	<b>8.781.048,01</b>	<b>9.457.370,34</b>	<b>10.028.749,62</b>	<b>12.528.880,13</b>	<b>105.967.562,64</b>	<b>122.810.000,00</b>
FPM	2.338.325,93	3.137.763,41	2.066.361,55	2.099.775,95	2.678.561,92	2.751.251,13	2.891.736,99	2.228.243,46	2.827.728,48	1.896.458,17	2.577.930,93	4.151.429,42	31.645.567,34	28.920.000,00
ICMS	2.206.543,77	2.104.358,89	1.970.722,14	2.135.043,21	2.156.346,09	2.315.198,51	2.496.587,22	2.317.201,25	2.435.945,68	2.442.575,32	2.528.659,23	2.443.543,20	27.552.724,51	24.000.000,00
IPVA	154.613,61	138.480,59	243.935,58	183.053,49	184.786,08	167.030,03	223.444,17	194.170,54	180.614,66	185.239,13	110.111,25	139.880,65	2.105.359,78	2.000.000,00
ITR	64.228,43	17.925,42	8.692,52	11.784,33	11.649,87	9.425,56	11.719,94	13.410,84	86.789,05	566.511,55	121.942,25	87.969,08	1.012.048,84	980.000,00
Transferência da LC 61/1989	46.065,68	52.146,65	56.789,23	53.318,50	51.799,99	58.970,16	50.595,07	55.888,02	59.268,09	56.838,48	56.176,99	68.047,35	665.904,21	700.000,00
Transferência do FUNDEB	2.844.329,77	1.588.749,41	1.614.754,78	1.772.615,26	1.800.196,07	1.931.983,86	1.708.721,94	1.706.825,64	1.905.710,33	2.050.230,33	1.901.301,88	2.269.039,79	23.094.459,06	30.000.000,00
Outras Transferências Correntes	1.262.190,18	1.184.171,92	1.118.849,61	1.289.780,82	1.132.957,07	1.058.723,25	2.122.552,14	1.076.167,10	1.284.991,72	2.259.517,36	2.732.627,09	3.368.970,64	19.891.498,90	36.210.000,00
Outras Receitas Correntes	900,00	598,00	0,00	0,00	0,00	0,00	0,00	2.340,39	0,00	906,26	9.636,26	0,00	14.380,91	210.000,00
<b>DEDUÇÕES (II)</b>	<b>961.955,49</b>	<b>1.090.134,98</b>	<b>869.300,19</b>	<b>896.595,09</b>	<b>1.016.628,81</b>	<b>1.060.375,11</b>	<b>894.248,44</b>	<b>961.782,85</b>	<b>912.339,89</b>	<b>1.029.524,52</b>	<b>1.078.964,12</b>	<b>1.129.841,42</b>	<b>11.901.690,91</b>	<b>10.826.000,00</b>
Contrib. do Servidor para o Plano de Previdência	0,00	0,00	0,00	0,00	0,00	0,00	0,00	0,00	0,00	0,00	0,00	0,00	0,00	0,00
Compensação Financ. entre Regimes Previdência	0,00	0,00	0,00	0,00	0,00	0,00	0,00	0,00	0,00	0,00	0,00	0,00	0,00	0,00
Rendimentos de Aplicações de Rec. Previdenciários	0,00	0,00	0,00	0,00	0,00	0,00	0,00	0,00	0,00	0,00	0,00	0,00	0,00	0,00
Dedução de Receita para Formação do FUNDEB	961.955,49	1.090.134,98	869.300,19	896.595,09	1.016.628,81	1.060.375,11	894.248,44	961.782,85	912.339,89	1.029.524,52	1.078.964,12	1.129.841,42	11.901.690,91	10.826.000,00
<b>RECEITA CORR.LÍQUIDA (III) = (I-II)</b>	<b>8.793.411,85</b>	<b>8.269.027,67</b>	<b>7.489.036,99</b>	<b>7.682.475,06</b>	<b>8.103.586,90</b>	<b>8.673.375,43</b>	<b>9.722.697,15</b>	<b>7.664.894,12</b>	<b>9.002.450,57</b>	<b>10.114.920,74</b>	<b>9.934.834,68</b>	<b>13.695.914,45</b>	<b>109.146.625,61</b>	<b>129.860.000,00</b>
(-) Transferências obrigatórias da União relativas às emendas individuais (art. 166-A, § 1º, da CF) (IV)	0,00	0,00	0,00	0,00	0,00	0,00	0,00	0,00	0,00	0,00	0,00	0,00	0,00	0,00
<b>RECEITA CORRENTE LÍQUIDA AJUSTADA PARA CÁLCULO DOS LIMITES DE ENVIDAMENTO (V) = (III - IV)</b>	<b>8.793.411,85</b>	<b>8.269.027,67</b>	<b>7.489.036,99</b>	<b>7.682.475,06</b>	<b>8.103.586,90</b>	<b>8.673.375,43</b>	<b>9.722.697,15</b>	<b>7.664.894,12</b>	<b>9.002.450,57</b>	<b>10.114.920,74</b>	<b>9.934.834,68</b>	<b>13.695.914,45</b>	<b>109.146.625,61</b>	<b>129.860.000,00</b>
(-) Transferências obrigatórias da União relativas às emendas de bancada (art. 166, § 16, da CF) (VI)	0,00	0,00	0,00	0,00	0,00	0,00	0,00	0,00	0,00	0,00	0,00	0,00	0,00	0,00
(-) Transferências da União relativas à remuneração dos agentes comunitários de saúde e de combate às endemias (CF, art. 198, §11) (VII)	176.088,00	176.088,00	176.088,00	176.088,00	176.088,00	176.088,00	176.088,00	176.088,00	176.088,00	176.088,00	176.088,00	352.176,00	2.289.144,00	0,00
(-) Outras Deduções Constitucionais ou Legais (VIII)	0,00	0,00	0,00	0,00	0,00	0,00	0,00	0,00	0,00	0,00	0,00	0,00	0,00	0,00
<b>RECEITA CORRENTE LÍQUIDA AJUSTADA PARA CÁLCULO DOS LIMITES DA DESPESA COM PESSOAL (IX) = (V - VI - VII - VIII)</b>	<b>8.617.323,85</b>	<b>8.092.939,67</b>	<b>7.312.948,99</b>	<b>7.506.387,06</b>	<b>7.927.498,90</b>	<b>8.497.287,43</b>	<b>9.546.609,15</b>	<b>7.488.806,12</b>	<b>8.826.362,57</b>	<b>9.938.832,74</b>	<b>9.758.746,68</b>	<b>13.343.738,45</b>	<b>106.857.481,61</b>	<b>129.860.000,00</b>

FONTE: APLICATIVO: Fênix LRF - [www.fenix.com.br](http://www.fenix.com.br), ÓRGÃO EMISSOR: PREFEITURA MUNICIPAL DE RIO MARIA, 29/jan/2026 às 20h e 20m  
 Portaria da STN nº 989 de 14 de junho de 2024.

Publicado em: [Mural Permanecendo por 30 dias e Portal da Transparência da Prefeitura Municipal](#)

  
 MÁRCIA FERREIRA LOPES  
 PREFEITA MUNICIPAL

  
 HEMYLENE SOUZA MARINHO  
 CONTROLADORA

  
 LOURIVAL JOSÉ MAREIRO DA COSTA  
 CONTADOR

MUNICÍPIO DE RIO MARIA  
RELATÓRIO RESUMIDO DA EXECUÇÃO ORÇAMENTÁRIA  
DEMONSTRATIVO DAS RECEITAS E DESPESAS PREVIDENCIÁRIAS DO REGIME PRÓPRIO DE PREVIDÊNCIA DOS SERVIDORES

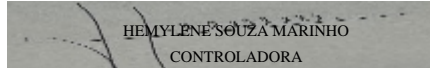
**PLANO:**  
ORÇAMENTO DA SEGURIDADE SOCIAL  
JANEIRO A DEZEMBRO 2025/BIMESTRE NOVEMBRO - DEZEMBRO

RREO – Anexo 4 (LRF, Art. 53, inciso II)

R\$ 1,00

<b>REGIME PRÓPRIO DE PREVIDÊNCIA DOS SERVIDORES - RPPS</b>		
<b>FUNDO EM CAPITALIZAÇÃO (PLANO PREVIDENCIÁRIO)</b>		
<b>RECEITAS PREVIDENCIÁRIAS - RPPS</b>	PREVISÃO	RECEITAS REALIZADAS
	ATUALIZADA	até o bimestre/ 2025
<b>TOTAL DAS RECEITAS PREVIDENCIÁRIAS- RPPS (IV) = (I + III - II)</b>	<b>0,00</b>	<b>0,00</b>

  
MARCIA FERREIRA LOPES  
PREFEITA MUNICIPAL

  
HEMYLENE SOUZA MARINHO  
CONTROLADORA

  
LOURIVAL JOSE MARREIRO DA COSTA  
CONTADOR

MUNICÍPIO DE RIO MARIA  
RELATÓRIO RESUMIDO DA EXECUÇÃO ORÇAMENTÁRIA  
**DEMONSTRATIVO DO RESULTADO PRIMÁRIO**  
ORÇAMENTOS FISCAL E DA SEGURIDADE SOCIAL  
JANEIRO A DEZEMBRO 2025/BIMESTRE NOVEMBRO - DEZEMBRO

RREO – Anexo 6 (LRF, art 53, inciso III)

R\$ 1,00

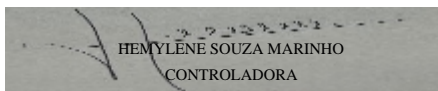
ACIMA DA LINHA		
RECEITAS PRIMÁRIAS	PREVISÃO ATUALIZADA	Até o 6º Bimestre/2025
		RECEITAS REALIZADAS (a)

Page 1 of 3

<b>RECEITAS CORRENTES (EXCETO FONTES RPPS) (I)</b>	<b>129.860.000,00</b>	<b>109.146.625,61</b>
<b>Impostos, Taxas e Contribuições de Melhoria</b>	<b>12.606.000,00</b>	<b>11.096.030,70</b>
IPTU	430.000,00	674.838,66
ISS	4.946.000,00	3.467.302,13
ITBI	1.530.000,00	1.629.787,47
IRRF	3.700.000,00	4.309.918,69
Outros Impostos, Taxas e Contrib. de Melhoria	2.000.000,00	1.014.183,75
<b>Contribuições</b>	<b>3.000.000,00</b>	<b>3.214.800,39</b>
<b>Receita Patrimonial</b>	<b>1.710.000,00</b>	<b>755.541,88</b>
Aplicações Financeiras (II)	1.590.000,00	755.541,88
Outras Receitas Patrimoniais	120.000,00	0,00
<b>Transferências Correntes</b>	<b>111.984.000,00</b>	<b>94.065.871,73</b>
Cota-Parte do FPM	23.620.000,00	26.011.084,34
Cota-Parte do ICMS	19.200.000,00	22.042.179,37
Cota-Parte do IPVA	1.600.000,00	1.684.287,51
Cota-Parte do ITR	794.000,00	809.639,23
Transferências da LC 61/1989	560.000,00	532.723,32
Transferências do FUNDEB	30.000.000,00	23.094.459,06
Outras Transferências Correntes	36.210.000,00	19.891.498,90
<b>Demais Receitas Correntes</b>	<b>560.000,00</b>	<b>14.380,91</b>
Outras Receitas Financeiras (III)	10.000,00	0,00
Receitas Correntes Restantes	550.000,00	14.380,91
<b>RECEITAS PRIMÁRIAS CORRENTES (EXCETO FONTES RPPS) (IV) = [I - (II + III)]</b>	<b>128.260.000,00</b>	<b>108.391.083,73</b>
<b>RECEITAS PRIMÁRIAS CORRENTES (COM FONTES RPPS) (V)</b>	<b>0,00</b>	<b>0,00</b>
<b>RECEITAS NÃO PRIMÁRIAS CORRENTES (COM FONTES RPPS) (VI)</b>	<b>0,00</b>	<b>0,00</b>
<b>RECEITAS DE CAPITAL (EXCETO FONTES RPPS) (VII)</b>	<b>20.340.000,00</b>	<b>5.728.321,36</b>
Operações de Crédito (VIII)	250.000,00	0,00
Amortização de Empréstimos (IX)	0,00	0,00
<b>Alienação de Bens</b>	<b>200.000,00</b>	<b>0,00</b>
Receitas de Alienação de Investimentos Temporários (X)	0,00	0,00
Receitas de Alienação de Investimentos Permanentes (XI)	0,00	0,00
Outras Alienações de Bens	200.000,00	0,00
<b>Transferências de Capital</b>	<b>19.890.000,00</b>	<b>5.728.321,36</b>
Convênios	13.600.000,00	5.259.291,86
Outras Transferências de Capital	6.290.000,00	469.029,50
<b>Outras Receitas de Capital</b>	<b>0,00</b>	<b>0,00</b>
Outras Receitas de Capital Não Primárias (XII)	0,00	0,00
Outras Receitas de Capital Primárias	0,00	0,00
<b>RECEITAS PRIMÁRIAS DE CAPITAL (EXCETO FONTES RPPS) (XIII) = [VII - (VIII + IX + X + XI + XII)]</b>	<b>20.090.000,00</b>	<b>5.728.321,36</b>
<b>RECEITAS PRIMÁRIAS DE CAPITAL (COM FONTES RPPS) (XIV)</b>	<b>0,00</b>	<b>0,00</b>
<b>RECEITAS NÃO PRIMÁRIAS DE CAPITAL (COM FONTES RPPS) (XV)</b>	<b>0,00</b>	<b>0,00</b>
<b>RECEITA PRIMÁRIA TOTAL (XVI) = (IV + V + XIII + XIV)</b>	<b>148.350.000,00</b>	<b>114.119.405,09</b>
<b>RECEITA PRIMÁRIA TOTAL (EXCETO FONTES RPPS) (XVII) = (IV + XIII)</b>	<b>148.350.000,00</b>	<b>114.119.405,09</b>

DESPESAS PRIMÁRIAS	DOTAÇÃO ATUALIZADA	Até o 6º Bimestre/2025					
		DESPESAS EMPENHADAS	DESPESAS LIQUIDADAS	DESPESAS PAGAS (a)	RESTOS A PAGAR PROCESSADOS PAGOS (b)	RESTOS A PAGAR NÃO PROCESSADOS	
						LIQUIDADOS	PAGOS (c)
<b>DESPESAS CORRENTES (EXCETO FONTES RPPS) (XVIII)</b>	<b>130.348.033,32</b>	<b>99.244.743,15</b>	<b>99.650.394,15</b>	<b>99.780.511,01</b>	<b>301.304,26</b>	<b>58.532,88</b>	<b>58.532,88</b>
Pessoal e Encargos Sociais	66.089.939,67	52.241.217,12	52.646.868,12	55.775.026,69	47.733,56	0,00	0,00
Juros e Encargos da Dívida (XIX)	84.446,82	63.028,39	63.028,39	63.028,39	0,00	0,00	0,00
Outras Despesas Correntes	64.173.646,83	46.940.497,64	46.940.497,64	43.942.455,93	253.570,70	58.532,88	58.532,88
Transferências Constitucionais e Legais	0,00	0,00	0,00	0,00	0,00	0,00	0,00
Demais Despesas Correntes	64.173.646,83	46.940.497,64	46.940.497,64	43.942.455,93	253.570,70	58.532,88	58.532,88
<b>DESPESAS PRIMÁRIAS CORRENTES (EXCETO FONTES RPPS) (XX) = (XVIII - XIX)</b>	<b>130.263.586,50</b>	<b>99.181.714,76</b>	<b>99.587.365,76</b>	<b>99.717.482,62</b>	<b>301.304,26</b>	<b>58.532,88</b>	<b>58.532,88</b>
<b>DESPESAS PRIMÁRIAS CORRENTES (COM FONTES RPPS) (XXI)</b>	<b>0,00</b>	<b>0,00</b>	<b>0,00</b>	<b>0,00</b>	<b>0,00</b>	<b>0,00</b>	<b>0,00</b>

  
MARCIA FERREIRA LOPES  
PREFEITA MUNICIPAL

  
HEMYLLENE SOUZA MARINHO  
CONTROLADORA

  
LOURIVAL JOSE MARREIRO DA COSTA  
CONTADOR

<b>DESPESAS NÃO PRIMÁRIAS CORRENTES (COM FONTES RPPS) (XXII)</b>	<b>0,00</b>	<b>0,00</b>	<b>0,00</b>	<b>0,00</b>	<b>0,00</b>	<b>0,00</b>	<b>0,00</b>
<b>DESPESAS DE CAPITAL (EXCETO FONTES RPPS) (XXIII)</b>	<b>14.709.534,88</b>	<b>8.730.270,06</b>	<b>8.324.619,06</b>	<b>8.194.502,20</b>	<b>661.261,11</b>	<b>56.460,00</b>	<b>56.460,00</b>
Investimentos	12.688.079,90	6.855.815,08	6.450.164,08	6.320.047,22	661.261,11	56.460,00	56.460,00
Inversões Financeiras	142.000,00	0,00	0,00	0,00	0,00	0,00	0,00
Concessão de Empréstimos e Financiamentos (XXIV)	0,00	0,00	0,00	0,00	0,00	0,00	0,00
Aquisição de Título de Capital já Integralizado (XXV)	0,00	0,00	0,00	0,00	0,00	0,00	0,00
Aquisição de Título de Crédito (XXVI)	0,00	0,00	0,00	0,00	0,00	0,00	0,00
Demais Inversões Financeiras	142.000,00	0,00	0,00	0,00	0,00	0,00	0,00
Amortização da Dívida (XXVII)	1.879.454,98	1.874.454,98	1.874.454,98	1.874.454,98	0,00	0,00	0,00
<b>DESPESAS PRIMÁRIAS DE CAPITAL (EXCETO FONTES RPPS) (XXVIII) = [XXIII - (XXIV + XXV + XXVI + XXVII)]</b>	<b>12.830.079,90</b>	<b>6.855.815,08</b>	<b>6.450.164,08</b>	<b>6.320.047,22</b>	<b>661.261,11</b>	<b>56.460,00</b>	<b>56.460,00</b>
RESERVA DE CONTINGÊNCIA (XXIX)	132.000,00	0,00	0,00	0,00	0,00	0,00	0,00
<b>DESPESAS PRIMÁRIAS DE CAPITAL (COM FONTES RPPS) (XXX)</b>	<b>0,00</b>	<b>0,00</b>	<b>0,00</b>	<b>0,00</b>	<b>0,00</b>	<b>0,00</b>	<b>0,00</b>
<b>DESPESAS NÃO PRIMÁRIAS DE CAPITAL (COM FONTES RPPS) (XXXI)</b>	<b>0,00</b>	<b>0,00</b>	<b>0,00</b>	<b>0,00</b>	<b>0,00</b>	<b>0,00</b>	<b>0,00</b>
<b>DESPESA PRIMÁRIA TOTAL (XXXII) = (XX + XXI + XXVIII + XXIX + XXX)</b>	<b>143.225.666,40</b>	<b>106.037.529,84</b>	<b>106.037.529,84</b>	<b>106.037.529,84</b>	<b>962.565,37</b>	<b>114.992,88</b>	<b>114.992,88</b>
<b>DESPESA PRIMÁRIA TOTAL (EXCETO FONTES RPPS) (XXXIII) = (XX + XXVIII + XXIX)</b>	<b>143.225.666,40</b>	<b>106.037.529,84</b>	<b>106.037.529,84</b>	<b>106.037.529,84</b>	<b>962.565,37</b>	<b>114.992,88</b>	<b>114.992,88</b>

<b>RESULTADO PRIMÁRIO (COM RPPS) - Acima da Linha (XXXIV) = [XVIa - (XXXIIa + XXXIIb + XXXIIc)]</b>	<b>7.004.317,00</b>
---	---------------------

<b>RESULTADO PRIMÁRIO (SEM RPPS) - Acima da Linha (XXXV) = [XVIIa - (XXXIIIa + XXXIIIb + XXXIIIc)]</b>	<b>7.004.317,00</b>
--	---------------------

<b>META FISCAL PARA O RESULTADO PRIMÁRIO</b>	<b>VALOR CORRENTE</b>
Meta fixada no Anexo de Metas Fiscais da LDO para o exercício de referência	<b>(573.000,00)</b>

<b>JUROS NOMINAIS</b>	Até o 6º Bimestre/2025
	<b>VALOR INCORRIDO</b>
Juros, Encargos e Variações Monetárias Ativos (Exceto RPPS) (XXXVI)	755.541,88
Juros, Encargos e Variações Monetárias Passivos (Exceto RPPS) (XXXVII)	193.579,45

<b>RESULTADO NOMINAL (SEM RPPS) - Acima da Linha (XXXVIII) = XXXV + (XXXVI - XXXVII)</b>	<b>7.566.279,43</b>
--	---------------------

<b>META FISCAL PARA O RESULTADO NOMINAL</b>	<b>VALOR CORRENTE</b>
Meta fixada no Anexo de Metas Fiscais da LDO para o exercício de referência	<b>11.616.553,60</b>

<b>ABAIXO DA LINHA</b>		
<b>CÁLCULO DO RESULTADO NOMINAL</b>	<b>SALDO</b>	
	Em 31/Dez/2024 (a)	Até o 6º Bimestre/2025 (b)

<b>DÍVIDA CONSOLIDADA (XXXIX)</b>	<b>8.433.364,07</b>	<b>6.558.909,09</b>
<b>DEDUÇÕES (XL)</b>	<b>3.557.538,38</b>	<b>9.370.304,86</b>
Disponibilidade de Caixa	3.557.538,38	9.370.304,86
Disponibilidade de Caixa Bruta	4.672.189,91	10.664.751,53
(-) Restos a Pagar Processados (XLI)	190.256,12	190.256,12
(-) Depósitos Restituíveis e Valores Vinculados	924.395,41	1.104.190,55
Demais Haveres Financeiros	0,00	0,00
<b>DÍVIDA CONSOLIDADA LÍQUIDA (XLII) = (XXXIX - XL)</b>	<b>4.875.825,69</b>	<b>(2.811.395,77)</b>

<b>RESULTADO NOMINAL (SEM RPPS) - Abaixo da Linha (XLIII) = (XLIIa - XLIIb)</b>	<b>7.687.221,46</b>
---	---------------------

<b>AJUSTE METODOLÓGICO</b>	Até o 6º Bimestre/2025
----------------------------	------------------------

VARIAÇÃO DO SALDO DE RPP (XLIV) = (XLIIa - XLIIb)	0,00
RECEITA DE ALIENAÇÃO DE INVESTIMENTOS PERMANENTES (XLV) = (XI)	0,00
VARIAÇÃO CAMBIAL (XLVI)	0,00
VARIAÇÃO DO SALDO DE PRECATÓRIOS INTEGRANTES DA DC (XLVII)	0,00
VARIAÇÃO DO SALDO DAS DEMAIS OBRIGAÇÕES INTEGRANTES DA DC (XLVIII)	0,00
OUTROS AJUSTES (XLIX)	0,00

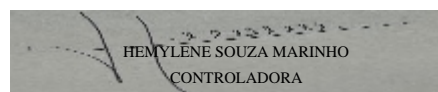
<b>RESULTADO NOMINAL (SEM RPPS) AJUSTADO - Abaixo da Linha (L) = [XLIII + (XLIV - XLV + XLVI + XLVII + XLVIII) +/- (XLIX)]</b>	<b>7.687.221,46</b>
--	---------------------

<b>RESULTADO PRIMÁRIO (SEM RPPS) - Abaixo da Linha (LI) = (L) - (XXXVI - XXXVII)</b>	<b>7.125.259,03</b>
--	---------------------

<b>INFORMAÇÕES ADICIONAIS</b>	<b>PREVISÃO ORÇAMENTÁRIA</b>
-------------------------------	------------------------------

SALDO DE EXERCÍCIOS ANTERIORES	0,00
Recursos Arrecadados em Exercícios Anteriores - RPPS	0,00
Superávit Financeiro Utilizado para Abertura e Reabertura de Créditos Adicionais	0,00

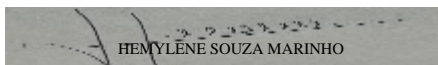
  
MARCIA FERREIRA LOPES  
PREFEITA MUNICIPAL

  
HEMYLENÉ SOUZA MARINHO  
CONTROLADORA

  
LOURIVAL JOSÉ MARREIRO DA COSTA  
CONTADOR



MARCIA FERREIRA LOPES  
PREFEITA MUNICIPAL



HEMYLENÉ SOUZA MARINHO  
CONTROLADORA



LOURIVAL JOSÉ MARREIRO DA COSTA  
CONTADOR

MUNICÍPIO DE RIO MARIA  
RELATÓRIO RESUMIDO DA EXECUÇÃO ORÇAMENTÁRIA  
**DEMONSTRATIVO DOS RESTOS A PAGAR POR PODER E ÓRGÃO**  
ORÇAMENTOS FISCAL E DA SEGURIDADE SOCIAL  
JANEIRO A DEZEMBRO 2025/BIMESTRE NOVEMBRO - DEZEMBRO

Continua 1 of 1

RREO – Anexo 7 (LRF, art. 53, inciso V)

R\$ 1,00

PODER/ÓRGÃO	RESTOS A PAGAR PROCESSADOS E NÃO PROC. LIQUIDADOS EXERC. ANTERIORES					RESTOS A PAGAR NÃO PROCESSADOS						Saldo Total L = (e + k)
	Inscritos		Pagos (c)	Cancelados (d)	Saldo e = (a+b)-(c+d)	Inscritos		Liquidados (h)	Pagos (i)	Cancelados (j)	Saldo k = (f+g)-(i+j)	
	Em Exercícios Anteriores (a)	Em 31 dezembro 2024 (b)				Em Exercícios Anteriores (f)	31 dezembro 2024 (g)					
RESTOS A PAGAR (EXCETO INTRAORÇAMENTÁRIOS)(I)	<b>190.256,12</b>	<b>990.075,98</b>	<b>962.565,37</b>	<b>27.510,61</b>	<b>190.256,12</b>	<b>0,00</b>	<b>114.992,88</b>	<b>114.992,88</b>	<b>114.992,88</b>	<b>0,00</b>	<b>0,00</b>	<b>190.256,12</b>
03 - PODER EXECUTIVO	<b>190.256,12</b>	<b>990.075,98</b>	<b>962.565,37</b>	<b>27.510,61</b>	<b>190.256,12</b>	<b>0,00</b>	<b>114.992,88</b>	<b>114.992,88</b>	<b>114.992,88</b>	<b>0,00</b>	<b>0,00</b>	<b>190.256,12</b>
10-PREFEITURA MUNICIPAL DE RIO MARIA	0,00	230.422,75	228.233,11	2.189,64	0,00	0,00	0,00	0,00	0,00	0,00	0,00	0,00
12-FUNDEB	0,00	0,00	0,00	0,00	0,00	0,00	0,00	0,00	0,00	0,00	0,00	0,00
13-FUNDO MUNICIPAL DE SAÚDE	0,00	290.154,23	264.833,26	25.320,97	0,00	0,00	56.460,00	56.460,00	56.460,00	0,00	0,00	0,00
14-FUNDO MUNICIPAL DE EDUCAÇÃO	190.256,12	469.499,00	469.499,00	0,00	190.256,12	0,00	58.532,88	58.532,88	58.532,88	0,00	0,00	190.256,12
15-FUNDO MUNICIPAL DE ASSISTÊNCIA SOCIAL	0,00	0,00	0,00	0,00	0,00	0,00	0,00	0,00	0,00	0,00	0,00	0,00
16-FUNDO MUNICIPAL DE MEIO AMBIENTE	0,00	0,00	0,00	0,00	0,00	0,00	0,00	0,00	0,00	0,00	0,00	0,00
17-FUNDO MUNICIPAL DA INFÂNCIA E ADOLESCÊNCIA	0,00	0,00	0,00	0,00	0,00	0,00	0,00	0,00	0,00	0,00	0,00	0,00
01 - PODER LEGISLATIVO	<b>0,00</b>	<b>0,00</b>	<b>0,00</b>	<b>0,00</b>	<b>0,00</b>	<b>0,00</b>	<b>0,00</b>	<b>0,00</b>	<b>0,00</b>	<b>0,00</b>	<b>0,00</b>	<b>0,00</b>
11-CÂMARA MUNICIPAL DE RIO MARIA	0,00	0,00	0,00	0,00	0,00	0,00	0,00	0,00	0,00	0,00	0,00	0,00
RESTOS A PAGAR (INTRAORÇAMENTÁRIOS)(II)	<b>0,00</b>	<b>0,00</b>	<b>0,00</b>	<b>0,00</b>	<b>0,00</b>	<b>0,00</b>	<b>0,00</b>	<b>0,00</b>	<b>0,00</b>	<b>0,00</b>	<b>0,00</b>	<b>0,00</b>
03 - PODER EXECUTIVO	<b>0,00</b>	<b>0,00</b>	<b>0,00</b>	<b>0,00</b>	<b>0,00</b>	<b>0,00</b>	<b>0,00</b>	<b>0,00</b>	<b>0,00</b>	<b>0,00</b>	<b>0,00</b>	<b>0,00</b>
10-PREFEITURA MUNICIPAL DE RIO MARIA	0,00	0,00	0,00	0,00	0,00	0,00	0,00	0,00	0,00	0,00	0,00	0,00
12-FUNDEB	0,00	0,00	0,00	0,00	0,00	0,00	0,00	0,00	0,00	0,00	0,00	0,00
13-FUNDO MUNICIPAL DE SAÚDE	0,00	0,00	0,00	0,00	0,00	0,00	0,00	0,00	0,00	0,00	0,00	0,00
14-FUNDO MUNICIPAL DE EDUCAÇÃO	0,00	0,00	0,00	0,00	0,00	0,00	0,00	0,00	0,00	0,00	0,00	0,00
15-FUNDO MUNICIPAL DE ASSISTÊNCIA SOCIAL	0,00	0,00	0,00	0,00	0,00	0,00	0,00	0,00	0,00	0,00	0,00	0,00
16-FUNDO MUNICIPAL DE MEIO AMBIENTE	0,00	0,00	0,00	0,00	0,00	0,00	0,00	0,00	0,00	0,00	0,00	0,00
17-FUNDO MUNICIPAL DA INFÂNCIA E ADOLESCÊNCIA	0,00	0,00	0,00	0,00	0,00	0,00	0,00	0,00	0,00	0,00	0,00	0,00
01 - PODER LEGISLATIVO	<b>0,00</b>	<b>0,00</b>	<b>0,00</b>	<b>0,00</b>	<b>0,00</b>	<b>0,00</b>	<b>0,00</b>	<b>0,00</b>	<b>0,00</b>	<b>0,00</b>	<b>0,00</b>	<b>0,00</b>
11-CÂMARA MUNICIPAL DE RIO MARIA	0,00	0,00	0,00	0,00	0,00	0,00	0,00	0,00	0,00	0,00	0,00	0,00
<b>TOTAL (III) = (I + II)</b>	<b>190.256,12</b>	<b>990.075,98</b>	<b>962.565,37</b>	<b>27.510,61</b>	<b>190.256,12</b>	<b>0,00</b>	<b>114.992,88</b>	<b>114.992,88</b>	<b>114.992,88</b>	<b>0,00</b>	<b>0,00</b>	<b>190.256,12</b>

\*Contas do PCASP: 5.3.2.2.0.00.00S 5.3.2.1.0.00.00S 6.3.2.2.0.00.00S 6.3.2.9.0.00.00S 5.3.1.2.0.00.00S 5.3.1.1.0.00.00S 6.3.1.3.0.00.00S 6.3.1.4.0.00.00S 6.3.1.9.1.00.00S  
 (+) 5.3.2.6.0.00.00S (+) 5.3.1.3.0.00.00S (+) 5.3.1.6.0.00.00S  
 + 6.3.2.6.0.00.00S (+) 6.3.1.6.0.00.00S (+) 6.3.1.4.0.00.00S 6.3.1.9.0.00.00S

Portaria da STN nº 989 de 14 de junho de 2024.

FONTE: APLICATIVO: Fênix LRF - [www.fenix.com.br](http://www.fenix.com.br), ÓRGÃO EMISSOR: PREFEITURA MUNICIPAL DE RIO MARIA, 29/jan/2026 às 20h e 20m

Publicado em: Mural Permanecendo por 30 dias e Portal da Transparência da Prefeitura Municipal

MARCIA FERREIRA LOPES  
PREFEITA MUNICIPAL

HEMYLENE SOUZA MARINHO  
CONTROLADORA

LOURIVAL JOSÉ MARREIRO DA COSTA  
CONTADOR

**MUNICÍPIO DE RIO MARIA**  
**RELATÓRIO RESUMIDO DA EXECUÇÃO ORÇAMENTÁRIA**  
**DEMONSTRATIVO DAS RECEITAS DE OPERAÇÕES DE CRÉDITO E DESPESAS DE CAPITAL (REGRA DE OURO)**  
**ORÇAMENTOS FISCAL E DA SEGURIDADE SOCIAL**  
**JANEIRO A DEZEMBRO/2025**

RREO – Anexo 9 (LRF, art.53, § 1º, inciso I)

R\$ 1,00

<u>RECEITAS</u>	PREVISÃO ATUALIZADA (a)	RECEITAS REALIZADAS (b)	SALDO NÃO REALIZADO (c) = (a - b)
-----------------	-------------------------------	----------------------------	---

RECEITAS DE OPERAÇÕES DE CRÉDITO *1 (I)	250.000,00	0,00	250.000,00
---	------------	------	------------

<u>DESPESAS</u>	DOTAÇÃO ATUALIZADA (d)	DESPESAS EMPENHADAS (e)	SALDO NÃO EXECUTADO (f) = (d - e)
-----------------	------------------------------	-------------------------------	---

<b>DESPESAS DE CAPITAL</b>	<b>23.831.333,36</b>	<b>8.730.270,06</b>	<b>15.101.063,30</b>
Investimentos	21.619.878,38	6.855.815,08	14.764.063,30
Inversões Financeiras	332.000,00	0,00	332.000,00
Amortização da Dívida	1.879.454,98	1.874.454,98	5.000,00

(-) Incentivos Fiscais a Contribuinte

(-) Incentivos Fiscais a Contribuinte por Instituição Financeira

<b>DESPESA DE CAPITAL LÍQUIDA (II)</b>	<b>23.831.333,36</b>	<b>8.730.270,06</b>	<b>15.101.063,30</b>
	(d - a)	(e - b)	(f - c)
<b>RESULTADO PARA APURAÇÃO DA REGRA DE OURO (III) = (II - I)</b>	<b>23.581.333,36</b>	<b>8.730.270,06</b>	<b>14.851.063,30</b>

FONTE: APLICATIVO: Fênix LRF - [www.fenix.com.br](http://www.fenix.com.br), ÓRGÃO EMISSOR: PREFEITURA MUNICIPAL DE RIO MARIA, 29/jan/2026 às 20h e 20m

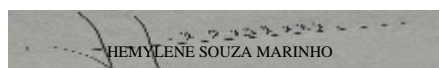
Portaria da STN nº 989 de 14 de junho de 2024.

Publicado em: [Mural Permanecendo por 30 dias](#) e [Portal da Transparência da Prefeitura Municipal](#)

Notas:

\*1 - Operações de Crédito descritas na CF, art. 167, inciso III.

  
 MARCIA FERREIRA LOPES  
 PREFEITA MUNICIPAL

  
 HEMYLENE SOUZA MARINHO  
 CONTROLADORA

  
 LOURIVAL JOSÉ MARREIRO DA COSTA  
 CONTADOR

MUNICÍPIO DE RIO MARIA  
RELATÓRIO RESUMIDO DA EXECUÇÃO ORÇAMENTÁRIA  
DEMONSTRATIVO DA PROJEÇÃO ATUARIAL DO REGIME PRÓPRIO DE PREVIDÊNCIA DOS SERVIDORES  
ORÇAMENTO DA SEGURIDADE SOCIAL  
0 A 0

RREO – Anexo 10 (LRF, art. 53, § 1º, inciso II)

R\$ 1,00

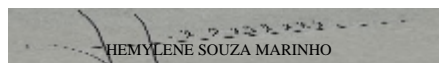
EXERCÍCIO	RECEITAS PREVIDENCIÁRIAS (a)	DESPESAS PREVIDENCIÁRIAS (b)	RESULTADO PREVIDENCIÁRIO (c) = (a - b)	SALDO FINANCEIRO DO EXERCÍCIO (d) = ("d" exerc. anter.) + (c)
-----------	------------------------------------	------------------------------------	--	---

FONTE: APLICATIVO: Fênix LRF - [www.fenix.com.br](http://www.fenix.com.br), ÓRGÃO EMISSOR: PREFEITURA MUNICIPAL DE RIO MARIA, 29/jan/2026 às 20h e 20m

Portaria da STN nº 989 de 14 de junho de 2024.

Publicado em: Mural Permanecendo por 30 dias e Portal da Transparência da Prefeitura Municipal

  
MARCIA FERREIRA LOPES  
PREFEITA MUNICIPAL

  
HEMYLENE SOUZA MARINHO  
CONTROLADORA

  
LOURIVAL JOSÉ MARREIRO DA COSTA  
CONTADOR

**MUNICÍPIO DE RIO MARIA**  
**RELATÓRIO RESUMIDO DA EXECUÇÃO ORÇAMENTÁRIA**  
**DEMONSTRATIVO DA RECEITA DE ALIENAÇÃO DE ATIVOS E APLICAÇÃO DOS RECURSOS**  
**ORÇAMENTOS FISCAL E DA SEGURIDADE SOCIAL**  
**JANEIRO A DEZEMBRO/2025**

RREO – Anexo 11 (LRF, art. 53, § 1º, inciso III)

R\$ 1,00

<b>RECEITAS</b>	PREVISÃO ATUALIZADA (a)	RECEITAS REALIZADAS (b)	SALDO A REALIZAR (c) = (a - b)
<b>RECEITAS DE ALIENAÇÃO DE ATIVOS (I)</b>	<b>200.000,00</b>	<b>0,00</b>	<b>200.000,00</b>
Receita de Alienação de Bens Móveis	100.000,00	0,00	100.000,00
Receita de Alienação de Bens Imóveis	100.000,00	0,00	100.000,00
Receita de Alienação de Bens Intangíveis	0,00	0,00	0,00
Receita de Rendimentos de Aplicações Financeiras	0,00	0,00	0,00

<b>DESPESAS</b>	DOTAÇÃO ATUALIZADA ( d )	DESPESAS EMPENHADAS ( e )	DESPESAS LIQUIDADAS	DESPESAS PAGAS ( f )	DESPESAS INSCRITAS EM RESTOS A PAGAR NÃO	PAGAMENTO DE RESTOS A PAGAR ( g )	SALDO A PAGAR (h) = (d-e)
<b>APLICAÇÃO DOS RECURSOS DA ALIENAÇÃO DE ATIVOS (II)</b>	<b>0,00</b>	<b>0,00</b>	<b>0,00</b>	<b>0,00</b>	<b>0,00</b>	<b>0,00</b>	<b>0,00</b>
<b>Despesas de Capital</b>	<b>0,00</b>	<b>0,00</b>	<b>0,00</b>	<b>0,00</b>	<b>0,00</b>	<b>0,00</b>	<b>0,00</b>
Investimentos	0,00	0,00	0,00	0,00	0,00	0,00	0,00
Inversões Financeiras	0,00	0,00	0,00	0,00	0,00	0,00	0,00
Amortização da Dívida	0,00	0,00	0,00	0,00	0,00	0,00	0,00
<b>Despesas Correntes dos Regimes de Previdência</b>	<b>0,00</b>	<b>0,00</b>	<b>0,00</b>	<b>0,00</b>	<b>0,00</b>	<b>0,00</b>	<b>0,00</b>
Regime Próprio dos Servidores Públicos	0,00	0,00	0,00	0,00	0,00	0,00	0,00

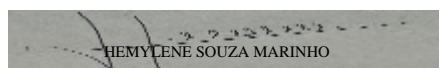
<b>SALDO FINANCEIRO A APLICAR</b>	2024 (i)	2025 (j) = (Ib - (IIf+ IIg))	SALDO ATUAL (k) = (IIIi + IIIj)
VALOR (III)	<b>0,00</b>	<b>0,00</b>	<b>0,00</b>

FONTE: APLICATIVO: Fênix LRF - [www.fenix.com.br](http://www.fenix.com.br), ÓRGÃO EMISSOR: PREFEITURA MUNICIPAL DE RIO MARIA, 29/jan/2026 às 20h e 20m

Portaria da STN nº 989 de 14 de junho de 2024.

Publicado em: Mural Permanecendo por 30 dias e Portal da Transparência da Prefeitura Municipal

  
 MARCIA FERREIRA LOPES  
 PREFEITA MUNICIPAL

  
 HEMYLENE SOUZA MARINHO  
 CONTROLADORA

  
 LOURIVAL JOSE MARREIRO DA COSTA  
 CONTADOR

MUNICÍPIO DE RIO MARIA  
RELATÓRIO RESUMIDO DA EXECUÇÃO ORÇAMENTÁRIA  
**DEMONSTRATIVO DAS RECEITAS E DESPESAS COM AÇÕES E SERVIÇOS PÚBLICOS DE SAÚDE**  
ORÇAMENTOS FISCAL E DA SEGURIDADE SOCIAL  
JANEIRO A DEZEMBRO/2025

RREO – ANEXO 12 (LC nº 141/2012 art.35)

RS 1,00

Continua 1 of 1

RECEITAS RESULTANTES DE IMPOSTOS E TRANSFERÊNCIAS CONSTITUCIONAIS E LEGAIS	PREVISÃO INICIAL	PREVISÃO ATUALIZADA (a)	RECEITAS REALIZADAS	
			Até o semestre (b)	% (b/a) x 100
<b>RECEITA DE IMPOSTOS LÍQUIDA (I)</b>	<b>10.606.000,00</b>	<b>10.606.000,00</b>	<b>10.081.846,95</b>	<b>95,06</b>
Receita Resultante do Imposto Predial e Territorial Urbano - IPTU	430.000,00	430.000,00	674.838,66	156,94
Receita Resultante do Imposto sobre Transmissão Inter Vivos - ITBI	1.530.000,00	1.530.000,00	1.629.787,47	106,52
Receita Resultante do Imposto sobre Serviços de Qualquer Natureza - ISS	4.946.000,00	4.946.000,00	3.467.302,13	70,10
Receita Resultante do Imposto sobre a Renda e Proventos de Qualquer Natureza Retido na Fonte – IRRF	3.700.000,00	3.700.000,00	4.309.918,69	116,48
<b>RECEITA DE TRANSFERÊNCIAS CONSTITUCIONAIS E LEGAIS (II)</b>	<b>54.180.000,00</b>	<b>54.180.000,00</b>	<b>59.508.454,26</b>	<b>109,83</b>
Cota-Parte FPM	26.500.000,00	26.500.000,00	28.172.416,92	106,31
Cota-Parte ITR	980.000,00	980.000,00	1.012.048,84	103,27
Cota-Parte IPVA	2.000.000,00	2.000.000,00	2.105.359,78	105,27
Cota-Parte ICMS	24.000.000,00	24.000.000,00	27.552.724,51	114,80
Cota-Parte IPI-Exportação	700.000,00	700.000,00	665.904,21	95,13
Outras Compensações Financeiras Provenientes de Impostos e Transferências Constitucionais	0,00	0,00	0,00	0,00
<b>TOTAL DAS RECEITAS RESULTANTES DE IMPOSTOS E TRANSFERÊNCIAS CONSTITUCIONAIS E LEGAIS - (III) = (I) + (II)</b>	<b>64.786.000,00</b>	<b>64.786.000,00</b>	<b>69.590.301,21</b>	<b>107,42</b>

DESPESAS COM AÇÕES E SERVIÇOS PÚBLICOS DE SAÚDE (ASPS) – POR SUBFUNÇÃO E CATEGORIA ECONÔMICA	DOTAÇÃO INICIAL	DOTAÇÃO ATUALIZADA (c)	DESPESAS EMPENHADAS		DESPESAS LIQUIDADAS		DESPESAS PAGAS		Inscritas em Restos a Pagar não Processados (g)
			Até o Bimestre (d)	% (d/c) x 100	Até o Bimestre (e)	% (e/c) x 100	Até o Bimestre (f)	% (f/c) x 100	
<b>ATENÇÃO BÁSICA (IV)</b>	<b>2.955.872,32</b>	<b>2.719.124,41</b>	<b>2.196.016,99</b>	<b>80,76</b>	<b>2.196.016,99</b>	<b>80,76</b>	<b>2.115.212,49</b>	<b>77,79</b>	<b>0,00</b>
Despesas Correntes	2.625.300,00	2.650.924,41	2.169.816,99	81,85	2.169.816,99	81,85	2.115.212,49	79,79	0,00
Despesas de Capital	330.572,32	68.200,00	26.200,00	38,42	26.200,00	38,42	0,00	0,00	0,00
<b>ASSISTÊNCIA HOSPITALAR E AMBULATORIAL (V)</b>	<b>5.625.900,00</b>	<b>10.299.136,01</b>	<b>9.593.979,25</b>	<b>93,15</b>	<b>9.593.979,25</b>	<b>93,15</b>	<b>9.518.555,69</b>	<b>92,42</b>	<b>0,00</b>
Despesas Correntes	4.038.900,00	10.180.077,21	9.548.640,45	93,80	9.548.640,45	93,80	9.473.216,89	93,06	0,00
Despesas de Capital	1.587.000,00	119.058,80	45.338,80	38,08	45.338,80	38,08	45.338,80	38,08	0,00
<b>SUPORTE PROFILÁTICO E TERAPÊUTICO (VI)</b>	<b>509.000,00</b>	<b>1.106.156,36</b>	<b>1.010.473,75</b>	<b>91,35</b>	<b>1.010.473,75</b>	<b>91,35</b>	<b>977.349,75</b>	<b>88,36</b>	<b>0,00</b>
Despesas Correntes	509.000,00	1.106.156,36	1.010.473,75	91,35	1.010.473,75	91,35	977.349,75	88,36	0,00
Despesas de Capital	0,00	0,00	0,00	0,00	0,00	0,00	0,00	0,00	0,00
<b>VIGILÂNCIA SANITÁRIA (VII)</b>	<b>154.200,00</b>	<b>442.499,04</b>	<b>314.848,29</b>	<b>71,15</b>	<b>314.848,29</b>	<b>71,15</b>	<b>313.366,29</b>	<b>70,82</b>	<b>0,00</b>
Despesas Correntes	148.200,00	436.499,04	314.848,29	72,13	314.848,29	72,13	313.366,29	71,79	0,00
Despesas de Capital	6.000,00	6.000,00	0,00	0,00	0,00	0,00	0,00	0,00	0,00
<b>VIGILÂNCIA EPIDEMIOLÓGICA (VIII)</b>	<b>468.000,00</b>	<b>549.523,11</b>	<b>286.198,56</b>	<b>52,08</b>	<b>286.198,56</b>	<b>52,08</b>	<b>286.198,56</b>	<b>52,08</b>	<b>0,00</b>
Despesas Correntes	418.000,00	499.523,11	286.198,56	57,29	286.198,56	57,29	286.198,56	57,29	0,00
Despesas de Capital	50.000,00	50.000,00	0,00	0,00	0,00	0,00	0,00	0,00	0,00
<b>ALIMENTAÇÃO E NUTRIÇÃO (IX)</b>	<b>91.400,00</b>	<b>199.353,84</b>	<b>117.448,84</b>	<b>58,91</b>	<b>117.448,84</b>	<b>58,91</b>	<b>114.148,99</b>	<b>57,26</b>	<b>0,00</b>

MARCIA FERREIRA LOPES  
PREFEITA MUNICIPAL

HEMYLENE SOUZA MARINHO  
CONTROLADORA

LOURIVAL JOSE MARREIRO DA COSTA  
CONTADOR

Despesas Correntes	69.400,00	177.353,84	117.448,84	66,22	117.448,84	66,22	114.148,99	64,36	0,00
Despesas de Capital	22.000,00	22.000,00	0,00		0,00		0,00	0,00	0,00
<b>OUTRAS SUBFUNÇÕES (X)</b>	<b>1.993.675,20</b>	<b>3.923.987,38</b>	<b>3.316.364,68</b>	<b>84,52</b>	<b>3.316.364,68</b>	<b>84,52</b>	<b>3.264.374,37</b>	<b>83,19</b>	<b>0,00</b>
Despesas Correntes	1.466.000,00	3.396.312,18	3.312.576,68	97,53	3.312.576,68	97,53	3.260.586,37	96,00	0,00
Despesas de Capital	527.675,20	527.675,20	3.788,00	0,72	3.788,00	0,72	3.788,00	0,72	0,00
<b>TOTAL (XI) = (IV + V + VI + VII + VIII + IX + X)</b>	<b>11.798.047,52</b>	<b>19.239.780,15</b>	<b>16.835.330,36</b>		<b>16.835.330,36</b>		<b>16.589.206,14</b>		<b>0,00</b>

APURAÇÃO DO CUMPRIMENTO DO LIMITE MÍNIMO PARA APLICAÇÃO EM ASPS				Despesas Empenhadas (d)	Despesas Liquidadas (e)	Despesas Pagas (f)
Total das Despesas com ASPS (XII) = (XI)				16.835.330,36	16.835.330,36	16.589.206,14
(-) Restos a Pagar Não Processados Inscritos Indevidamente no Exercício sem Disponibilidade Financeira (XIII)				0,00	0,00	0,00
(-) Despesas Custeadas com Recursos Vinculados à Parcela do Percentual Mínimo que não foi Aplicada em ASPS em Exercícios Anteriores (XIV)				0,00	0,00	0,00
(-) Despesas Custeadas com Disponibilidade de Caixa Vinculada aos Restos a Pagar Cancelados (XV)				0,00	0,00	0,00
<b>(=) VALOR APLICADO EM ASPS (XVI) = (XII - XIII - XIV - XV)</b>				<b>16.835.330,36</b>	<b>16.835.330,36</b>	<b>16.589.206,14</b>
Despesa Mínima a ser Aplicada em ASPS (XVII) = (III) x 15% (LC 141/2012)				10.438.545,18		
Diferença entre o Valor Aplicado e a Despesa Mínima a ser Aplicada (XVIII) = (XVI (d ou e) - XVII)				6.396.785,18	6.396.785,18	6.150.660,96
Limite não Cumprido (XIX) = (XVIII) (Quando valor for inferior a zero)				0,00		
<b>PERCENTUAL DA RECEITA DE IMPOSTOS E TRANSFERÊNCIAS CONSTITUCIONAIS E LEGAIS APLICADO EM ASPS (XVI / III)*100</b>				<b>24.19 %</b>		

CONTROLE DO VALOR REFERENTE AO PERCENTUAL MÍNIMO NÃO CUMPRIDO EM EXERCÍCIOS ANTERIORES PARA FINS DE APLICAÇÃO DOS RECURSOS VINCULADOS CONFORME ARTIGOS 25 E 26 DA LC 141/2012	LIMITE NÃO CUMPRIDO				
	Saldo Inicial (no exercício atual) (h)	Despesas Custeadas no Exercício de Referência			Saldo Final (Não Aplicado) <sup>1</sup> (l)=(h - (i ou j))
		Empenhadas (i)	Liquidadas (j)	Pagas (k)	
Diferença de limite não cumprido em 2025 (saldo final = XIXd)	0,00	0,00	0,00	0,00	0,00
Diferença de limite não cumprido em 2024	0,00	0,00	0,00	0,00	0,00
Diferença de limite não cumprido em Exercícios Anteriores	0,00	0,00	0,00	0,00	0,00
<b>TOTAL DA DIFERENÇA DE LIMITE NÃO CUMPRIDO EM EXERCÍCIOS ANTERIORES (XX)</b>	<b>0,00</b>	<b>0,00</b>	<b>0,00</b>	<b>0,00</b>	<b>0,00</b>

EXECUÇÃO DE RESTOS A PAGAR										
EXERCÍCIO DO EMPENHO <sup>2</sup>	Valor Mínimo para aplicação em ASPS (m)	Valor aplicado em ASPS no exercício (n)	Valor aplicado além do limite mínimo (o) = (n - m), se (-):(o) = 0	Total inscrito em RP no exercício (p)	RPNP Inscritos Indev. Exerc. s/ Disp. Financeira q = (XIIIId)	VI. insc. em RP cons. Limite (r)=(p-(o+q)), se (-)=0	Total de RP pagos (s)	Total de RP a pagar (t)	Total de RP cancelados ou prescritos (u)	Diferença entre o valor aplic. além limite e o total de RP cancel. (v) = ((o + q) - u)
Empenhos de 2025	0,00	0,00	0,00	0,00	0,00	0,00	0,00	0,00	0,00	0,00
Empenhos de 2024	0,00	0,00	0,00	0,00	0,00	0,00	0,00	0,00	0,00	0,00
Empenhos de 2023	0,00	0,00	0,00	0,00	0,00	0,00	0,00	0,00	0,00	0,00
Empenhos de 2022	0,00	0,00	0,00	0,00	0,00	0,00	0,00	0,00	0,00	0,00
Empenhos de 2021 e anteriores	0,00	0,00	0,00	0,00	0,00	0,00	0,00	0,00	0,00	0,00
<b>TOTAL DOS RESTOS A PAGAR CANCELADOS OU PRESCRITOS ATÉ O FINAL DO EXERCÍCIO ATUAL QUE AFETARAM O CUMPRIMENTO DO LIMITE (XXI)</b>										<b>0,00</b>
<b>TOTAL DOS RESTOS A PAGAR CANCELADOS OU PRESCRITOS ATÉ O FINAL DO EXERCÍCIO ANTERIOR QUE AFETARAM O CUMPRIMENTO DO LIMITE (XXII)</b>										
<b>TOTAL DOS RESTOS A PAGAR CANCELADOS OU PRESCRITOS NO EXERCÍCIO ATUAL QUE AFETARAM O CUMPRIMENTO DO LIMITE (XXIII) = (XXI - XXII)</b>										<b>0,00</b>

MARCI FERREIRA LOPES  
PREFEITA MUNICIPAL

HEMYLENE SOUZA MARINHO  
CONTROLADORA

LOURIVAL JOSE MARREIRO DA COSTA  
CONTADOR

CONTROLE DE RESTOS A PAGAR CANCELADOS OU PRESCRITOS CONSIDERADOS PARA FINS DE APLICAÇÃO DA DISPONIBILIDADE DE CAIXA CONFORME ARTIGO 24§ 1º e 2º DA LC 141/2012	RESTOS A PAGAR CANCELADOS OU PRESCRITOS				
	Saldo Inicial (w)	Despesas Custeadas no Exercício de Referência			Saldo Final (Não Aplicado) <sup>1</sup> (aa)=(w - (x ou y))
		Empenhadas (x)	Liquidadas (y)	Pagas (z)	
Restos a Pagar Cancelados ou Prescritos em 2025 a serem compensados (XXIV)	0,00	0,00	0,00	0,00	0,00
Restos a Pagar Cancelados ou Prescritos em 2024 a serem compensados (XXV)	0,00	0,00	0,00	0,00	0,00
Restos a Pagar Cancelados ou Prescritos em exerc. anteriores a serem compensados (XXVI)	0,00	0,00	0,00	0,00	0,00
<b>TOTAL DE RESTOS A PAGAR CANCELADOS OU PRESCRITOS A COMPENSAR (XXVII)</b>	<b>0,00</b>	<b>0,00</b>	<b>0,00</b>	<b>0,00</b>	<b>0,00</b>

RECEITAS ADICIONAIS PARA O FINANCIAMENTO DA SAÚDE NÃO COMPUTADAS NO CÁLCULO DO MÍNIMO	PREVISÃO INICIAL	PREVISÃO ATUALIZADA (a)	RECEITAS REALIZADAS	
			Até o semestre (b)	% (b/a) x 100
<b>RECEITAS DE TRANSFERÊNCIAS PARA A SAÚDE (XXVIII)</b>	<b>19.550.000,00</b>	<b>19.550.000,00</b>	<b>13.423.357,00</b>	<b>68,66</b>
Provenientes da União	16.050.000,00	16.050.000,00	11.078.247,83	69,02
Provenientes dos Estados	3.500.000,00	3.500.000,00	2.345.109,17	67,00
Provenientes de Outros Municípios	0,00	0,00	0,00	0,00
<b>RECEITA DE OPERAÇÕES DE CRÉDITO INTERNAS E EXTERNAS VINCULADAS A SAÚDE (XXIX)</b>	<b>0,00</b>	<b>0,00</b>	<b>0,00</b>	<b>0,00</b>
<b>OUTRAS RECEITAS (XXX)</b>	<b>300.000,00</b>	<b>300.000,00</b>	<b>172.738,83</b>	<b>57,58</b>
<b>TOTAL DE RECEITAS ADICIONAIS PARA FINANCIAMENTO DA SAÚDE (XXXI) = (XXVIII + XXIX + XXX)</b>	<b>19.850.000,00</b>	<b>19.850.000,00</b>	<b>13.596.095,83</b>	<b>68,49</b>

DESPESAS COM SAUDE POR SUBFUNÇÕES E CATEGORIA ECONÔMICA NÃO COMPUTADAS NO CÁLCULO DO MÍNIMO	DOTAÇÃO INICIAL	DOTAÇÃO ATUALIZADA (c)	DESPESAS EMPENHADAS		DESPESAS LIQUIDADAS		DESPESAS PAGAS		Inscritas em Restos a Pagar não Processados (g)
			Até o Bimestre (d)	% (d/c) x 100	Até o Bimestre (e)	% (e/c) x 100	Até o Bimestre (f)	% (f/c) x 100	
Despesas Correntes	9.024.700,00	9.308.732,14	7.822.620,85	84,04	7.822.620,85	84,04	7.749.191,02	83,25	0,00
Despesas de Capital	1.522.500,00	(78.937,52)	8.814,00	11,17	8.814,00	(11,17)	8.814,00	(11,17)	0,00
<b>ASSISTÊNCIA HOSPITALAR E AMBULATORIAL (XXXIII)</b>	<b>11.264.100,00</b>	<b>11.650.366,39</b>	<b>3.173.182,00</b>	<b>27,24</b>	<b>3.173.182,00</b>	<b>27,24</b>	<b>3.112.089,93</b>	<b>26,71</b>	<b>0,00</b>
Despesas Correntes	9.294.100,00	12.544.519,59	3.169.394,00	25,27	3.169.394,00	25,27	3.108.301,93	24,78	0,00
Despesas de Capital	1.970.000,00	(894.153,20)	3.788,00	(0,42)	3.788,00	(0,42)	3.788,00	(0,42)	0,00
<b>SUPORTE PROFILÁTICO E TERAPÊUTICO (XXXIV)</b>	<b>1.850.000,00</b>	<b>2.577.949,23</b>	<b>993.910,65</b>	<b>38,55</b>	<b>993.910,65</b>	<b>38,55</b>	<b>941.086,65</b>	<b>36,51</b>	<b>0,00</b>
Despesas Correntes	1.850.000,00	2.577.949,23	993.910,65	38,55	993.910,65	38,55	941.086,65	36,51	0,00
Despesas de Capital	0,00	0,00	0,00	0,00	0,00	0,00	0,00	0,00	0,00
<b>VIGILÂNCIA SANITÁRIA (XXXV)</b>	<b>395.800,00</b>	<b>684.099,04</b>	<b>10.183,45</b>	<b>1,49</b>	<b>10.183,45</b>	<b>1,49</b>	<b>9.135,43</b>	<b>1,34</b>	<b>0,00</b>
Despesas Correntes	381.800,00	670.099,04	10.183,45	1,52	10.183,45	1,52	9.135,43	1,36	0,00
Despesas de Capital	14.000,00	14.000,00	0,00	0,00	0,00	0,00	0,00	0,00	0,00
<b>VIGILÂNCIA EPIDEMIOLÓGICA (XXXVI)</b>	<b>1.247.000,00</b>	<b>1.421.453,59</b>	<b>450.964,63</b>	<b>31,73</b>	<b>450.964,63</b>	<b>31,73</b>	<b>447.889,63</b>	<b>31,51</b>	<b>0,00</b>
Despesas Correntes	1.047.000,00	1.221.453,59	450.964,63	36,92	450.964,63	36,92	447.889,63	36,67	0,00
Despesas de Capital	200.000,00	200.000,00	0,00	0,00	0,00	0,00	0,00	0,00	0,00
<b>ALIMENTAÇÃO E NUTRIÇÃO (XXXVII)</b>	<b>217.500,00</b>	<b>330.843,31</b>	<b>20.389,47</b>	<b>6,16</b>	<b>20.389,47</b>	<b>6,16</b>	<b>20.389,47</b>	<b>6,16</b>	<b>0,00</b>
Despesas Correntes	149.500,00	262.843,31	20.389,47	7,76	20.389,47	7,76	20.389,47	7,76	0,00
Despesas de Capital	68.000,00	68.000,00	0,00	0,00	0,00	0,00	0,00	0,00	0,00

MARCIA FERREIRA LOPES  
PREFEITA MUNICIPAL

HEMYLENE SOUZA MARINHO  
CONTROLADORA

LOURIVAL JOSE MARREIRO DA COSTA  
CONTADOR

<b>OUTRAS SUBFUNÇÕES (XXXVIII)</b>	<b>2.767.000,00</b>	<b>2.394.093,82</b>	<b>129.742,44</b>	<b>5,42</b>	<b>129.742,44</b>	<b>5,42</b>	<b>129.317,60</b>	<b>5,40</b>	<b>0,00</b>
Despesas Correntes	2.735.000,00	2.362.093,82	122.186,44	5,17	122.186,44	5,17	121.761,60	5,15	0,00
Despesas de Capital	32.000,00	32.000,00	7.556,00	23,61	7.556,00	23,61	7.556,00	23,61	0,00
<b>TOTAL DAS DESPESAS NÃO COMPUTADAS NO CÁLCULO DO MÍNIMO (XXXIX) = (XXXII + XXXIII + XXXIV + XXXV + XXXVI + XXXVII + XXXVIII)</b>	<b>28.288.600,00</b>	<b>28.288.600,00</b>	<b>12.609.807,49</b>		<b>12.609.807,49</b>		<b>12.417.913,73</b>		<b>0,00</b>

<b><u>DESPESAS TOTAIS COM SAÚDE EXECUTADAS COM RECURSOS PRÓPRIOS E COM RECURSOS TRANSFERIDOS DE OUTROS ENTES</u></b>	DOTAÇÃO INICIAL	DOTAÇÃO ATUALIZADA (c)	DESPESAS EMPENHADAS		DESPESAS LIQUIDADAS		DESPESAS PAGAS		Inscritas em Restos a Pagar não Processados (g)
			Até o Bimestre (d)	% (d/c) x 100	Até o Bimestre (e)	% (e/c) x 100	Até o Bimestre (f)	% (f/c) x 100	
ATENÇÃO BÁSICA (XL) = (IV + XXXII)	13.503.072,32	22.732.866,94	10.027.451,84	44,11	10.027.451,84	44,11	9.873.217,51	43,43	0,00
ASSISTÊNCIA HOSPITALAR E AMBULATORIAL (XLI) = (V + XXXIII)	16.890.000,00	28.540.366,39	12.767.161,25	44,73	12.767.161,25	44,73	12.630.645,62	44,26	0,00
SUPORTE PROFILÁTICO E TERAPÊUTICO (XLII) = (VI + XXXIV)	2.359.000,00	4.936.949,23	2.004.384,40	40,60	2.004.384,40	40,60	1.918.436,40	38,86	0,00
VIGILÂNCIA SANITÁRIA (XLIII) = (VII + XXXV)	550.000,00	1.234.099,04	325.031,74	26,34	325.031,74	26,34	322.501,72	26,13	0,00
VIGILÂNCIA EPIDEMIOLÓGICA (XLIV) = (VIII + XXXVI)	1.715.000,00	3.136.453,59	737.163,19	23,50	737.163,19	23,50	734.088,19	23,40	0,00
ALIMENTAÇÃO E NUTRIÇÃO (XLV) = (XIX + XXXVII)	308.900,00	639.743,31	137.838,31	21,55	137.838,31	21,55	134.538,46	21,03	0,00
OUTRAS SUBFUNÇÕES (XLVI) = (X + XXXVIII)	4.760.675,20	7.154.769,02	3.446.107,12	48,17	3.446.107,12	48,17	3.393.691,97	47,43	0,00
<b>TOTAL DAS DESPESAS COM SAÚDE (XLVII) = (XI + XXXIX)</b>	<b>40.086.647,52</b>	<b>68.375.247,52</b>	<b>29.445.137,85</b>		<b>29.445.137,85</b>		<b>29.007.119,87</b>		<b>0,00</b>

FONTE: APLICATIVO: Fênix LRF - [www.fenix.com.br](http://www.fenix.com.br), ÓRGÃO EMISSOR: PREFEITURA MUNICIPAL DE RIO MARIA, 29/jan/2026 às 20h e 20m

Portaria da STN nº 989 de 14 de junho de 2024.

Publicado em: [Mural Permanecendo por 30 dias](#) e [Portal da Transparência da Prefeitura Municipal](#)

Notas:

- <sup>1</sup>Nos cinco primeiros bimestres do exercício, o acompanhamento será feito com base na despesa liquidada. No último bimestre do exercício, o valor deverá corresponder ao total da despesa empenhada.  
<sup>2</sup>Até o exercício de 2018, o controle da execução dos restos a pagar considerava apenas os valores dos restos a pagar não processados (regra antiga). A partir do exercício de 2019, o controle da execução dos restos a pagar considera os restos a pagar processados e não processados (regra nova).

MARCIA FERREIRA LOPES  
PREFEITA MUNICIPAL

HEMYLENE SOUZA MARINHO  
CONTROLADORA

LOURIVAL JOSE MARREIRO DA COSTA  
CONTADOR

**MUNICÍPIO DE RIO MARIA**  
**RELATÓRIO RESUMIDO DA EXECUÇÃO ORÇAMENTÁRIA**  
**DEMONSTRATIVO DAS PARCERIAS PÚBLICO-PRIVADAS**  
**ORÇAMENTOS FISCAL E DA SEGURIDADE SOCIAL**

JANEIRO A DEZEMBRO 2025/BIMESTRE NOVEMBRO - DEZEMBRO

RREO – Anexo 13 (Lei nº 11.079, de 30.12.2004, arts. 22, 25 e 28)

R\$ Milhares

ESPECIFICAÇÃO	SALDO TOTAL EM 31 DE DEZEMBRO DO EXERCÍCIO ANTERIOR	SALDO TOTAL Até o bimestre
TOTAL DE ATIVOS	0,00	0,00
Ativos Constituídos pela SPE	0,00	0,00
TOTAL DE PASSIVOS	0,00	0,00
Obrigações decorrentes de Ativos Constituídos pela SPE	0,00	0,00
Provisões de PPP	0,00	0,00
Outros passivos	0,00	0,00
ATOS POTENCIAIS PASSIVOS	0,00	0,00
Obrigações contratuais	0,00	0,00
Riscos não Provisionados	0,00	0,00
Garantias Concedidas	0,00	0,00
Outros Passivos Contingentes	0,00	0,00

DESPESAS DE PPP	EXERCÍCIO ANTERIOR	EXERCÍCIO CORRENTE (EC)	<EC+1>	<EC+2>	<EC+3>	<EC+4>	<EC+5>	<EC+6>	<EC+7>	<EC+8>	<EC+9>
-----------------	-----------------------	-------------------------------	--------	--------	--------	--------	--------	--------	--------	--------	--------

**DO ENTE FEDERADO, EXCETO ESTATAIS  
NÃO DEPENDENTES (I) = (I.1 + I.2)**

Contratadas (I.1)  
A contratar (I.2)

**DAS ESTATAIS NÃO-DEPENDENTES (II) =  
(II.1 + II.2)**

Contratadas (I.1)  
A contratar (I.2)

**TOTAL DAS DESPESAS DE PPP (III) = (I + II)**

**RECEITA CORRENTE LÍQUIDA (RCL) (IV)**

**TOTAL DAS DESPESAS CONSIDERADAS  
PARA O LIMITE (I)**

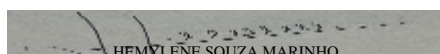
**TOTAL DAS DESPESAS CONSIDERADAS  
PARA O LIMITE / RCL (%) (V) = (I / IV)**

FONTE: APLICATIVO: Fênix LRF - [www.fenix.com.br](http://www.fenix.com.br), ÓRGÃO EMISSOR: PREFEITURA MUNICIPAL DE RIO MARIA, 29/jan/2026 às 20h e 20m

Portaria da STN nº 989 de 14 de junho de 2024.

Publicado em: [Mural Permanecendo por 30 dias](#) e [Portal da Transparência da Prefeitura Municipal](#)

  
**MARCIA FERREIRA LOPES**  
 PREFEITA MUNICIPAL

  
**HEMYLENE SOUZA MARINHO**  
 CONTROLADORA

  
**LOURIVAL JOSE MARREIROS DA COSTA**  
 CONTADOR