



ESTADO DO PARÁ  
PREFEITURA MUNICIPAL DE RIO MARIA  
CNPJ: 04.144.176/0001-78

## **CERTIDÃO**

Certifico para os devidos fins de direito e para que sirva de documento hábil, que este Poder Executivo, fez publicar no placar deste Órgão, na forma do disposto na Lei Orgânica deste Município e Lei Complementar nº 101/00 de 04 de maio de 2000, o RELATÓRIO DE GESTÃO FISCAL relativo ao Quadrimestre *SETEMBRO* a *DEZEMBRO* de 2025, *relativos à Lei Complementar nº 101/00 de 04 de maio de 2000 (Lei de Responsabilidade Fiscal) e portaria da STN/MF de nº 989 de 14 de junho de 2024.*

Informamos ainda que estes mesmos anexos se encontram protocolados junto a Câmara Municipal de Rio Maria, Tribunal de Contas dos Municípios do Estado do Para e Promotoria Pública da Comarca de Rio Maria – PA.

Por ser verdade, firmo a presente,

Prefeitura Municipal de Rio Maria – PA, aos 29 dias do mês de Janeiro de 2026.

MÁRCIA FERREIRA LOPES  
PREFEITA MUNICIPAL

**ESTADO DO PARÁ**

**ÓRGÃO : RIO MARIA**

**RELATÓRIOS DA GESTÃO FISCAL**

**ANEXOS QUADRIMESTRAIS**

**JANEIRO A DEZEMBRO 2025**

**Lei complementar N. 101/2000 de 04 de maio de 2000.**

**Portaria da STN nº 989 de 14 de junho de 2024.**

MUNICÍPIO DE RIO MARIA - PODER EXECUTIVO  
PREFEITURA MUNICIPAL  
RELATÓRIO DE GESTÃO FISCAL  
**DEMONSTRATIVO DA DESPESA COM PESSOAL**  
ORÇAMENTOS FISCAL E DA SEGURIDADE SOCIAL  
JANEIRO/2025 A DEZEMBRO/2025

RGF – Anexo 1 (LRF, art. 55, inciso I, alínea "a")

R\$ Milhares

DESPESA COM PESSOAL	DESPESAS EXECUTADAS NOS ÚLTIMOS 12 MESES (LIQUIDADAS)												Total Últimos 12 meses (a)	Inscritas em Restos a Pagar Não Processados (b)
	jan/2025	fev/2025	mar/2025	abr/2025	mai/2025	jun/2025	jul/2025	ago/2025	set/2025	out/2025	nov/2025	dez/2025		
<b>DESPESA BRUTA COM PESSOAL (I)</b>	<b>5.476.491,66</b>	<b>4.552.296,21</b>	<b>4.698.955,21</b>	<b>4.387.854,34</b>	<b>4.964.020,92</b>	<b>5.174.864,15</b>	<b>4.405.727,17</b>	<b>4.093.369,69</b>	<b>3.885.135,89</b>	<b>4.012.731,97</b>	<b>3.142.125,44</b>	<b>4.603.406,11</b>	<b>53.396.978,76</b>	<b>0,00</b>
<b>Pessoal Ativo</b>	<b>5.460.821,62</b>	<b>4.536.626,17</b>	<b>4.684.803,17</b>	<b>4.373.702,30</b>	<b>4.949.868,88</b>	<b>5.160.666,57</b>	<b>4.391.437,71</b>	<b>4.079.080,23</b>	<b>3.870.846,43</b>	<b>3.998.442,51</b>	<b>3.127.835,98</b>	<b>4.589.250,27</b>	<b>53.223.381,84</b>	<b>0,00</b>
Vencimentos, Vantagens e Outras Despesas Variáveis	5.061.152,11	4.061.060,14	4.187.759,08	4.287.679,66	4.366.303,25	4.777.030,93	4.208.892,40	3.710.746,17	3.529.328,31	3.524.651,70	2.945.153,21	4.279.706,33	48.939.463,29	0,00
Obrigações Patronais	399.669,51	475.566,03	497.044,09	86.022,64	583.565,63	383.635,64	182.545,31	368.334,06	341.518,12	473.790,81	182.682,77	309.543,94	4.283.918,55	0,00
<b>Pessoal Inativo e Pensionistas</b>	<b>15.670,04</b>	<b>15.670,04</b>	<b>14.152,04</b>	<b>14.152,04</b>	<b>14.152,04</b>	<b>14.197,58</b>	<b>14.289,46</b>	<b>14.289,46</b>	<b>14.289,46</b>	<b>14.289,46</b>	<b>14.289,46</b>	<b>14.155,84</b>	<b>173.596,92</b>	<b>0,00</b>
Aposentadorias, Reserva e Reformas	11.622,37	11.622,37	11.622,37	11.622,37	11.622,37	11.667,91	11.759,79	11.759,79	11.759,79	11.759,79	11.759,79	11.626,17	140.204,88	0,00
Pensões	4.047,67	4.047,67	2.529,67	2.529,67	2.529,67	2.529,67	2.529,67	2.529,67	2.529,67	2.529,67	2.529,67	2.529,67	33.392,04	0,00
<b>Outras despesas de pessoal decorrentes de contratos de terceirização (§ 1º do art. 18 da LRF)</b>	<b>0,00</b>	<b>0,00</b>	<b>0,00</b>	<b>0,00</b>	<b>0,00</b>	<b>0,00</b>	<b>0,00</b>	<b>0,00</b>	<b>0,00</b>	<b>0,00</b>	<b>0,00</b>	<b>0,00</b>	<b>0,00</b>	<b>0,00</b>
Despesa com Pessoal não Executada Orçamentariamente	0,00	0,00	0,00	0,00	0,00	0,00	0,00	0,00	0,00	0,00	0,00	0,00	0,00	0,00
<b>DESPESAS NÃO COMPUTADAS (II) (§ 1º do art. 19 da LRF)</b>	<b>155.070,11</b>	<b>88.351,16</b>	<b>87.101,92</b>	<b>88.874,00</b>	<b>66.579,08</b>	<b>71.168,93</b>	<b>79.171,66</b>	<b>80.156,72</b>	<b>79.158,41</b>	<b>77.861,76</b>	<b>80.411,93</b>	<b>87.174,73</b>	<b>1.041.080,41</b>	<b>0,00</b>
Indenizações por Demissão e Incentivos à Demissão Voluntária	20.000,00	20.000,00	20.000,00	20.000,00	0,00	0,00	0,00	0,00	0,00	0,00	193,73	0,00	80.193,73	0,00
Decorrentes de Decisão Judicial de período anterior ao da apuração	0,00	0,00	0,00	0,00	0,00	0,00	0,00	0,00	0,00	0,00	0,00	0,00	0,00	0,00
Despesas de Exercícios Anteriores de período anterior ao da apuração	0,00	0,00	0,00	0,00	0,00	0,00	0,00	0,00	0,00	0,00	0,00	0,00	0,00	0,00
Inativos e Pensionistas com Recursos Vinculados	0,00	0,00	0,00	0,00	0,00	0,00	0,00	0,00	0,00	0,00	0,00	0,00	0,00	0,00
Agentes Comunitários de Saúde e de Combate às Endemias com Recursos Vinculados (CF, art. 198, §11)	0,00	0,00	0,00	0,00	0,00	0,00	0,00	0,00	0,00	0,00	0,00	0,00	0,00	0,00
Parcela dedutível referente ao piso salarial do Enfermeiro, Técnico de Enfermagem, Auxiliar de Enfermagem e Parteira (ADCT, art. 38, §2º)	135.070,11	68.351,16	67.101,92	68.874,00	66.579,08	71.168,93	79.171,66	80.156,72	79.158,41	77.861,76	80.218,20	87.174,73	960.886,68	0,00
Outras Deduções Constitucionais ou Legais	0,00	0,00	0,00	0,00	0,00	0,00	0,00	0,00	0,00	0,00	0,00	0,00	0,00	0,00
<b>DESPESA LÍQUIDA COM PESSOAL (III) = (I - II)</b>	<b>5.321.421,55</b>	<b>4.463.945,05</b>	<b>4.611.853,29</b>	<b>4.298.980,34</b>	<b>4.897.441,84</b>	<b>5.103.695,22</b>	<b>4.326.555,51</b>	<b>4.013.212,97</b>	<b>3.805.977,48</b>	<b>3.934.870,21</b>	<b>3.061.713,51</b>	<b>4.516.231,38</b>	<b>52.355.898,35</b>	<b>0,00</b>

## APURAÇÃO DO CUMPRIMENTO DO LIMITE LEGAL

VALOR

% SOBRE A RCL AJUSTADA

## RECEITA CORRENTE LÍQUIDA - RCL (IV)

109.146.625,61

-

(-) Transferências obrigatórias da União relativas às emendas individuais (art. 166-A, § 1º, da CF)

0,00

-

(-) Transferências obrigatórias da União relativas às emendas de bancada (art. 166, § 16 da CF)

0,00

-

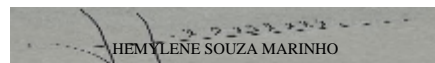
(-) Transferências da União relativas à remuneração dos agentes comunitários de saúde e de combate às endemias (CF, art. 198, §11)

2.289.144,00

-

(-) Outras Deduções Constitucionais ou Legais

  
MARCLIA FERREIRA LOPES  
PREFEITA MUNICIPAL

  
HEMYLENE SOUZA MARINHO  
CONTROLADORA

  
LOURIVAL JOSÉ MARREIRO DA COSTA  
CONTADOR

MUNICÍPIO DE RIO MARIA - PODER EXECUTIVO  
 PREFEITURA MUNICIPAL  
 RELATÓRIO DE GESTÃO FISCAL  
**DEMONSTRATIVO DA DESPESA COM PESSOAL**  
 ORÇAMENTOS FISCAL E DA SEGURIDADE SOCIAL  
 JANEIRO/2025 A DEZEMBRO/2025

RGF – Anexo 1 (LRF, art. 55, inciso I, alínea "a")

R\$ Milhares

DESPESA COM PESSOAL	DESPESAS EXECUTADAS NOS ÚLTIMOS 12 MESES (LIQUIDADAS)												Total Últimos 12 meses (a)	Inscritas em Restos a Pagar Não Processados (b)
	jan/2025	fev/2025	mar/2025	abr/2025	mai/2025	jun/2025	jul/2025	ago/2025	set/2025	out/2025	nov/2025	dez/2025		
= RECEITA CORRENTE LÍQUIDA AJUSTADA PARA CÁLCULO DOS LIMITES DA DESPESA COM PESSOAL (V)													<b>106.857.481,61</b>	<b>(2,10) %</b>
<b>DESPESA TOTAL COM PESSOAL - DTP (VI) = (III a + III b)</b>													<b>52.355.898,35</b>	<b>49,00 %</b>
<b>LIMITE MÁXIMO (VII) (incisos I, II e III, art. 20 da LRF)</b>													<b>57.703.040,07</b>	<b>54,00 %</b>
<b>LIMITE PRUDENCIAL (VIII) = (0,95 x VII) (parágrafo único do art. 22 da LRF)</b>													<b>54.817.888,07</b>	<b>51,30 %</b>
<b>LIMITE DE ALERTA (IX) = (0,90 x VII) (inciso II do §1º do art. 59 da LRF)</b>													<b>51.932.736,06</b>	<b>48,60 %</b>

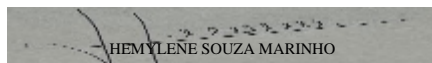
FONTE: APLICATIVO: Fênix LRF - [www.fenix.com.br](http://www.fenix.com.br), ÓRGÃO EMISSOR: PREFEITURA MUNICIPAL DE RIO MARIA, 29/jan/2026 às 20h e 20m

Portaria da STN nº 989 de 14 de junho de 2024.

Publicado em: [Mural Permanecendo por 30 dias](#) e [Portal da Transparência da Prefeitura Municipal](#)

continuarão a ser informados nesse campo. Esses valores não sofrem alteração pelo seu processamento, e somente no caso de cancelamento podem ser excluídos.

  
 MARCIA FERREIRA LOPES  
 PREFEITA MUNICIPAL

  
 HEMYLENE SOUZA MARINHO  
 CONTROLADORA

  
 LOURIVAL JOSE MARREIRO DA COSTA  
 CONTADOR

MUNICÍPIO DE RIO MARIA - PODER EXECUTIVO  
PREFEITURA MUNICIPAL  
RELATÓRIO DE GESTÃO FISCAL  
**DEMONSTRATIVO DA DÍVIDA CONSOLIDADA LÍQUIDA**  
ORÇAMENTOS FISCAL E DA SEGURIDADE SOCIAL  
JANEIRO A DEZEMBRO 2025

RGF – Anexo 2 (LRF, art. 55, inciso I, alínea "b")

R\$ 1,00

CÁLCULO DA DÍVIDA CONSOLIDADA LÍQUIDA	SALDO EXERCÍCIO ANTERIOR	SALDO DO EXERCÍCIO DE 2025		
		Até o 1º Quadrimestre	Até o 2º Quadrimestre	Até o 3º Quadrimestre
<b>DÍVIDA CONSOLIDADA - DC (I)</b>	<b>8.433.364,07</b>	<b>7.763.464,27</b>	<b>7.179.659,99</b>	<b>6.558.909,09</b>
Dívida Mobiliária	0,00	0,00	0,00	0,00
Dívida Contratual	8.433.364,07	7.763.464,27	7.179.659,99	6.558.909,09
Empréstimos	0,00	0,00	0,00	0,00
Internos	0,00	0,00	0,00	0,00
Externos	0,00	0,00	0,00	0,00
Reestruturação da Dívida de Estados e Municípios	0,00	0,00	0,00	0,00
Financiamentos	0,00	0,00	0,00	0,00
Internos	0,00	0,00	0,00	0,00
Externos	0,00	0,00	0,00	0,00
Parcelamento e Renegociação de dívidas	8.433.364,07	7.763.464,27	7.179.659,99	6.558.909,09
De Tributos	0,00	0,00	0,00	0,00
De Contribuições Previdenciárias	8.433.364,07	7.763.464,27	7.179.659,99	6.558.909,09
De Demais Contribuições Sociais	0,00	0,00	0,00	0,00
Do FGTS	0,00	0,00	0,00	0,00
Com Instituição Não Financeira	0,00	0,00	0,00	0,00
Demais Dívidas Contratuais	0,00	0,00	0,00	0,00
Pecatórios Posteriores a 05/05/2000 (Inclusive) - Vencidos e Não Pagos	0,00	0,00	0,00	0,00
Outras Dívidas	0,00	0,00	0,00	0,00
<b>DEDUÇÕES (II) *</b>	<b>2.566.736,09</b>	<b>8.407.055,88</b>	<b>8.313.464,67</b>	<b>4.765.524,06</b>
Disponibilidade de Caixa¹	2.566.736,09	8.407.055,88	8.313.464,67	4.765.524,06
Disponibilidade de Caixa Bruta	4.671.463,60	9.649.933,82	9.230.266,95	10.664.751,53
(-) Restos a Pagar Processados	1.180.332,10	689.075,25	219.576,25	4.795.036,92
(-) Depósitos Restituíveis e Valores Vinculados	924.395,41	553.802,69	697.226,03	1.104.190,55
Demais Haveres Financeiros	0,00	0,00	0,00	0,00
<b>DÍVIDA CONSOLIDADA LÍQUIDA - DCL (III) = (I - II)</b>	<b>5.866.627,98</b>	<b>- 643.591,61</b>	<b>- 1.133.804,68</b>	<b>1.793.385,03</b>
<b>RECEITA CORRENTE LÍQUIDA - RCL</b>	<b>98.576.689,58</b>	<b>100.469.509,34</b>	<b>101.086.902,59</b>	<b>109.146.625,61</b>
(-) Transferências obrigatórias da União relativas às emendas individuais (art. 166-A, § 1º, da CF) (V)	0,00	0,00	0,00	0,00
<b>RECEITA CORRENTE LÍQUIDA AJUSTADA PARA CÁLCULO DOS LIMITES DE ENDIVIDAMENTO (VI) = (IV - V)</b>	<b>98.576.689,58</b>	<b>100.469.509,34</b>	<b>101.086.902,59</b>	<b>109.146.625,61</b>
<b>% da DC sobre a RCL [(I) / RCL]</b>	<b>8,56 %</b>	<b>7,73 %</b>	<b>7,10 %</b>	<b>6,01 %</b>
<b>% da DCL sobre a RCL [(III) / RCL]</b>	<b>5,95 %</b>	<b>(0,64) %</b>	<b>(1,12) %</b>	<b>1,64 %</b>
<b>LIMITE DEFINIDO POR RESOLUÇÃO DO SENADO FEDERAL - &lt;120%&gt;</b>	<b>118.292.027,50</b>	<b>120.563.411,21</b>	<b>121.304.283,11</b>	<b>130.975.950,73</b>
<b>LIMITE DE ALERTA (inciso III do § 1º do art. 59 da LRF) - &lt;108%&gt;</b>	<b>106.462.824,75</b>	<b>108.507.070,09</b>	<b>109.173.854,80</b>	<b>117.878.355,66</b>

OUTROS VALORES NÃO INTEGRANTES DA DC	SALDO EXERCÍCIO ANTERIOR	SALDO DO EXERCÍCIO DE 2025		
		Até o 1º Quadrimestre	Até o 2º Quadrimestre	Até o 3º Quadrimestre
PRECATÓRIOS ANTERIORES A 05/05/2000	0,00	0,00	0,00	0,00
PRECATÓRIOS POSTERIORES A 05/05/2000 (Não incluídos na DC)²	0,00	0,00	0,00	0,00
PASSIVO ATUARIAL	0,00	0,00	0,00	0,00
RP NÃO-PROCESSADOS	114.992,88	0,00	0,00	405.651,00
ANTECIPAÇÕES DE RECEITA ORÇAMENTÁRIA - ARO	0,00	0,00	0,00	0,00
DÍVIDA CONTRATUAL DE PPP	0,00	0,00	0,00	0,00
APROPRIAÇÃO DE DEPÓSITOS JUDICIAIS	0,00	0,00	0,00	0,00

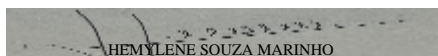
FONTE: APLICATIVO: Fênix LRF - [www.fenix.com.br](http://www.fenix.com.br), ÓRGÃO EMISSOR: PREFEITURA MUNICIPAL DE RIO MARIA, 29/jan/2026 às 20h e 20m

Portaria da STN nº 989 de 14 de junho de 2024.

Publicado em: Mural Permanecendo por 30 dias e Portal da Transparência da Prefeitura Municipal

1. Se o saldo apurado for negativo, ou seja, se o total da Disponibilidade de Caixa Bruta for menor que Restos a Pagar Processados, esse saldo negativo não deverá ser informado nessa linha, mas sim na linha da "Insuficiência Financeira", no quadro "Outros Valores não integrantes da Dívida Consolidada". Assim, quando o cálculo de Disponibilidade de Caixa for negativo, o valor dessa linha deverá ser (0) "zero".  
2. Refere-se aos precatórios posteriores a 05/05/2000 que, em cumprimento ao disposto no artigo 100 da Constituição Federal, ainda não foram incluídos no orçamento ou constam no orçamento e ainda não foram pagos. Ao final do exercício em que esses precatórios foram incluídos ou que deveriam ter sido incluídos, os valores deverão compor a linha "Pecatórios Posteriores a 05/05/2000 (inclusive) - Vencidos e não pagos"

  
MÁRCIA FERREIRA LOPES  
PREFEITA MUNICIPAL

  
HEMYLENE SOUZA MARINHO  
CONTROLADORA

  
LOURIVAL JOSÉ MARREIRO DA COSTA  
CONTADOR

MUNICÍPIO DE RIO MARIA - PODER EXECUTIVO  
PREFEITURA MUNICIPAL  
RELATÓRIO DE GESTÃO FISCAL  
**DEMONSTRATIVO DAS GARANTIAS E CONTRAGARANTIAS DE VALORES**  
ORÇAMENTOS FISCAL E DA SEGURIDADE SOCIAL  
JANEIRO A DEZEMBRO 2025

RGF – Anexo 3 (LRF, art. 55, inciso I, alínea "c" e art. 40, § 1º)

R\$ 1,00

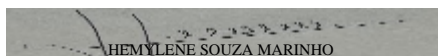
GARANTIAS CONCEDIDAS	SALDO EXERCÍCIO ANTERIOR	SALDO DO EXERCÍCIO DE 2025		
		Até o 1º Quadrimestre	Até o 2º Quadrimestre	Até o 3º Quadrimestre
<b>AOS ESTADOS (I)</b>	<b>0,00</b>	<b>0,00</b>	<b>0,00</b>	<b>0,00</b>
Em Operações de Crédito Externas	0,00	0,00	0,00	0,00
Em Operações de Crédito Internas	0,00	0,00	0,00	0,00
<b>AOS MUNICÍPIOS (II)</b>	<b>0,00</b>	<b>0,00</b>	<b>0,00</b>	<b>0,00</b>
Em Operações de Crédito Externas	0,00	0,00	0,00	0,00
Em Operações de Crédito Internas	0,00	0,00	0,00	0,00
<b>ÀS ENTIDADES CONTROLADAS (III)</b>	<b>0,00</b>	<b>0,00</b>	<b>0,00</b>	<b>0,00</b>
Em Operações de Crédito Externas	0,00	0,00	0,00	0,00
Em Operações de Crédito Internas	0,00	0,00	0,00	0,00
<b>POR MEIO DE FUNDOS E PROGRAMAS (IV)</b>	<b>0,00</b>	<b>0,00</b>	<b>0,00</b>	<b>0,00</b>
<b>TOTAL GARANTIAS CONCEDIDAS (V) = (I + II + III + IV)</b>	<b>0,00</b>	<b>0,00</b>	<b>0,00</b>	<b>0,00</b>
<b>RECEITA CORRENTE LÍQUIDA – RCL (VI)</b>	<b>98.576.689,58</b>	<b>100.469.509,34</b>	<b>101.086.902,59</b>	<b>109.146.625,61</b>
(-) Transferências obrigatórias da União relativas às emendas individuais (art. 166-A, § 1º, da CF) (V)	0,00	0,00	0,00	0,00
<b>RECEITA CORRENTE LÍQUIDA AJUSTADA PARA CÁLCULO DOS LIMITES DE ENDIVIDAMENTO (VI) = (IV - V)</b>	<b>98.576.689,58</b>	<b>100.469.509,34</b>	<b>101.086.902,59</b>	<b>109.146.625,61</b>
<b>% do TOTAL DAS GARANTIAS sobre a RCL</b>	<b>0,00 %</b>	<b>0,00 %</b>	<b>0,00 %</b>	<b>0,00 %</b>
<b>LIMITE DEFINIDO POR RESOLUÇÃO DO SENADO FEDERAL 22%</b>	<b>21.686.871,71</b>	<b>22.103.292,05</b>	<b>22.239.118,57</b>	<b>24.012.257,63</b>
<b>LIMITE DE ALERTA (inciso III do §1º do art. 59 da LRF) - 90% do Limite do Senado</b>	<b>19.518.184,54</b>	<b>19.892.962,84</b>	<b>20.015.206,71</b>	<b>21.611.031,87</b>
CONTRAGARANTIAS RECEBIDAS	SALDO EXERCÍCIO ANTERIOR	SALDO DO EXERCÍCIO DE 2025		
		Até o 1º Quadrimestre	Até o 2º Quadrimestre	Até o 3º Quadrimestre
<b>DOS ESTADOS (IX)</b>	<b>0,00</b>	<b>0,00</b>	<b>0,00</b>	<b>0,00</b>
Em Garantia às Operações de Crédito Externas	0,00	0,00	0,00	0,00
Em Garantia às Operações de Crédito Internas	0,00	0,00	0,00	0,00
<b>DOS MUNICÍPIOS (X)</b>	<b>0,00</b>	<b>0,00</b>	<b>0,00</b>	<b>0,00</b>
Em Garantia às Operações de Crédito Externas	0,00	0,00	0,00	0,00
Em Garantia às Operações de Crédito Internas	0,00	0,00	0,00	0,00
<b>DAS ENTIDADES CONTROLADAS (XI)</b>	<b>0,00</b>	<b>0,00</b>	<b>0,00</b>	<b>0,00</b>
Em Garantia às Operações de Crédito Externas	0,00	0,00	0,00	0,00
Em Garantia às Operações de Crédito Internas	0,00	0,00	0,00	0,00
<b>EM GARANTIAS POR MEIO DE FUNDOS E PROGRAMAS (XII)</b>	<b>0,00</b>	<b>0,00</b>	<b>0,00</b>	<b>0,00</b>
<b>TOTAL CONTRAGARANTIAS RECEBIDAS (XIII) = (IX + X + XI)</b>	<b>0,00</b>	<b>0,00</b>	<b>0,00</b>	<b>0,00</b>

FONTE: APLICATIVO: Fênix LRF - [www.fenix.com.br](http://www.fenix.com.br), ÓRGÃO EMISSOR: PREFEITURA MUNICIPAL DE RIO MARIA, 29/jan/2026 às 20h e 20m

Portaria da STN nº 989 de 14 de junho de 2024.

Publicado em: Mural Permanecendo por 30 dias e Portal da Transparência da Prefeitura Municipal

  
MÁRCIA FERREIRA LOPES  
PREFEITA MUNICIPAL

  
HEMYLENE SOUZA MARINHO  
CONTROLADORA

  
LOURIVAL JOSÉ MARREIRO DA COSTA  
CONTADOR

MUNICÍPIO DE RIO MARIA - PODER EXECUTIVO  
PREFEITURA MUNICIPAL  
RELATÓRIO DE GESTÃO FISCAL  
**DEMONSTRATIVO DAS OPERAÇÕES DE CRÉDITO**  
ORÇAMENTOS FISCAL E DA SEGURIDADE SOCIAL  
JANEIRO A DEZEMBRO 2025

RGF – Anexo 4 (LRF, art. 55, inciso I, alínea "d" e inciso III alínea "c")

R\$ 1,00

OPERAÇÕES DE CRÉDITO	VALOR REALIZADO	
	No Quadrimestre de Referência	Até o Quadrimestre de Referência (a)
Mobiliária	0,00	0,00
Internas	0,00	0,00
Externas	0,00	0,00
Contratual	0,00	0,00
Interna	0,00	0,00
Empréstimos	0,00	0,00
Aquisição Financiada de Bens e Arrendamento Mercantil Financeiro	0,00	0,00
Antecipação de Receita pela Venda a Termo de Bens e Serviços	0,00	0,00
Assunção, Reconhecimento e Confissão de Dívidas (LRF, art. 29, § 1º)	0,00	0,00
Operações de crédito não sujeitas ao limite para fins de contratação <sup>1</sup> (I)	0,00	0,00
Externa	0,00	0,00
Empréstimos	0,00	0,00
Aquisição Financiada de Bens e Arrendamento Mercantil Financeiro	0,00	0,00
Antecipações de Receitas pela Venda a Termo de Bens e Serviços	0,00	0,00
Assunção, Reconhecimento e Confissão de Dívidas (LRF, art. 29, § 1º)	0,00	0,00
Operações de crédito não sujeitas ao limite para fins de contratação <sup>1</sup> (II)	0,00	0,00
<b>TOTAL (III)</b>	<b>0,00</b>	<b>0,00</b>

APURAÇÃO DO CUMPRIMENTO DOS LIMITES	VALOR	% SOBRE A RCL
RECEITA CORRENTE LÍQUIDA - RCL (IV)	109.146.625,61	-
(-) Transferências obrigatórias da União relativas às emendas individuais (§ 1º, art. 166-A da CF) (V)	0,00	-
RECEITA CORRENTE LÍQUIDA AJUSTADA PARA CÁLCULO DOS LIMITES DE ENDIVIDAMENTO (VI) = (IV - V)	109.146.625,61	-
OPERAÇÕES VEDADAS (VII)	0,00	0,00 %
TOTAL CONSIDERADO PARA FINS DA APURAÇÃO DO CUMPRIMENTO DO LIMITE (VIII) = (IIIa + VII - Ia - IIa)	0,00	0,00 %
LIMITE GERAL DEFINIDO POR RESOLUÇÃO DO SENADO FEDERAL PARA AS OPERAÇÕES DE CRÉDITO INTERNAS E EXTERNAS	17.463.460,10	16,00 %
LIMITE DE ALERTA (inciso III do §1º do art. 59 da LRF) - 14,40%	15.717.114,09	14,40 %
OPERAÇÕES DE CRÉDITO POR ANTECIPAÇÃO DA RECEITA ORÇAMENTÁRIA	0,00	0,00 %
LIMITE DEFINIDO POR RESOLUÇÃO DO SENADO FEDERAL PARA AS OPERAÇÕES DE CRÉDITO POR ANTECIPAÇÃO DA RECEITA ORÇAMENTÁRIA	7.640.263,79	7,00 %

OUTRAS OPERAÇÕES QUE INTEGRAM A DÍVIDA CONSOLIDADA	VALOR REALIZADO	
	No Quadrimestre de Referência	Até o Quadrimestre de Referência (a)
Parcelamentos de Dívidas	0,00	0,00
Tributos	0,00	0,00
Contribuições Previdenciárias	0,00	0,00
FGTS	0,00	0,00
Demais Contribuições Sociais	0,00	0,00
Operações de reestruturação e recomposição do principal de dívidas	0,00	0,00

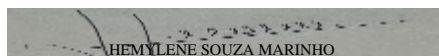
FONTE: APLICATIVO: Fênix LRF - [www.fenix.com.br](http://www.fenix.com.br), ÓRGÃO EMISSOR: PREFEITURA MUNICIPAL DE RIO MARIA, 29/jan/2026 às 20h e 20m

Portaria da STN nº 989 de 14 de junho de 2024.

Publicado em: [Mural Permanecendo por 30 dias](#) e [Portal da Transparência da Prefeitura Municipal](#)

1 Conforme Manual para Instrução de Pleitos (MIP), disponível em [conteudo.tesouro.gov.br/manuais/mip](http://conteudo.tesouro.gov.br/manuais/mip), essas operações podem ser contratadas mesmo que não haja margem disponível nos limites. No entanto, uma vez contratadas, os fluxos de tais operações terão seus efeitos contabilizados para fins da contratação de outras operações de crédito.

  
MÁRCIA FERREIRA LOPES  
PREFEITA MUNICIPAL

  
HEMYLENE SOUZA MARINHO  
CONTROLADORA

  
LOURIVAL JOSÉ MARREIRO DA COSTA  
CONTADOR

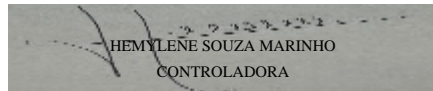
MUNICÍPIO DE RIO MARIA - PODER EXECUTIVO  
PREFEITURA MUNICIPAL  
RELATÓRIO DE GESTÃO FISCAL  
**DEMONSTRATIVO DA DISPONIBILIDADE DE CAIXA E DOS RESTOS A PAGAR**  
ORÇAMENTOS FISCAL E DA SEGURIDADE SOCIAL  
JANEIRO A DEZEMBRO 2025

RGF – Anexo 5 (LRF, art. 55, inciso III, alínea "b")

R\$ 1,00

IDENTIFICAÇÃO DOS RECURSOS	DISPONIBILIDADE DE CAIXA BRUTA	OBRIGAÇÕES FINANCEIRAS				INSUFICIÊNCIA FINANCEIRA VERIFICADA NO CONSÓRCIO PÚBLICO	DISPONIBILIDADE DE CAIXA LÍQUIDA (ANTES DA INSCRIÇÃO EM RESTOS A PAGAR NÃO PROCESSADOS DO EXERCÍCIO) <sup>1</sup>	RESTOS A PAGAR Empenhados e Não Liquidados Do Exercício	EMPENHOS NÃO LIQUIDADOS CANCELADOS (NÃO INSCRITOS POR INSUFICIÊNCIA FINANCEIRA)	DISPONIBILIDADE DE CAIXA LÍQUIDA (APÓS A INSC. EM RESTOS A PAGAR NÃO PROC. DO EXERCÍCIO)
		RESTOS A PAGAR Liquidados e Não Pagos		RESTOS A PAGAR Empenhados e Não Liquidados De Exerc. Anteriores	Demais Obrigações Financeiras					
		De Exerc. Anteriores	Do Exercício							
(a)	(b)	(c)	(d)	(e)	(f)	(g)=(a)-(b+c+d+e)-f)	(h)	(i) = (g -h)		
<b>TOTAL DOS RECURSOS NÃO VINCULADOS (I)</b>	<b>16.655.867,04</b>	<b>0,00</b>	<b>1.836.033,97</b>	<b>0,00</b>	<b>0,00</b>	<b>0,00</b>	<b>14.819.833,07</b>	<b>0,00</b>	<b>0,00</b>	<b>14.819.833,07</b>
Recursos Não Vinculados de Impostos	16.673.337,67	0,00	1.836.033,97	0,00	0,00	0,00	14.837.303,70	0,00	0,00	14.837.303,70
Outros Recursos não Vinculados	- 17.470,63	0,00	0,00	0,00	0,00	0,00	- 17.470,63	0,00	0,00	- 17.470,63
<b>TOTAL DOS RECURSOS VINCULADOS (EXCETO AO RPPS) (II)</b>	<b>- 5.991.115,51</b>	<b>190.256,12</b>	<b>2.768.746,83</b>	<b>0,00</b>	<b>0,00</b>	<b>0,00</b>	<b>- 8.950.118,46</b>	<b>405.651,00</b>	<b>0,00</b>	<b>- 9.355.769,46</b>
Recursos Vinculados à Educação	- 8.378.029,02	190.256,12	2.183.514,67	0,00	0,00	0,00	- 10.751.799,81	405.651,00	0,00	- 11.157.450,81
Transferências do FUNDEB	- 8.936.881,79	0,00	2.183.514,67	0,00	0,00	0,00	- 11.120.396,46	405.651,00	0,00	- 11.526.047,46
Outros Recursos Vinculados à Educação	558.852,77	190.256,12	0,00	0,00	0,00	0,00	368.596,65	0,00	0,00	368.596,65
Recursos Vinculados à Saúde	- 38.058,02	0,00	438.017,98	0,00	0,00	0,00	- 476.076,00	0,00	0,00	- 476.076,00
Transferências Fundo a Fundo de Recursos do SUS	- 206.842,80	0,00	438.017,98	0,00	0,00	0,00	- 644.860,78	0,00	0,00	- 644.860,78
Outros Recursos Vinculados à Saúde	168.784,78	0,00	0,00	0,00	0,00	0,00	168.784,78	0,00	0,00	168.784,78
Recursos Vinculados à Assistência Social	157.127,44	0,00	147.214,18	0,00	0,00	0,00	9.913,26	0,00	0,00	9.913,26
Recursos Vinculados à Previdência Social (Exceto ao RPPS)	0,00	0,00	0,00	0,00	0,00	0,00	0,00	0,00	0,00	0,00
Demais Vinculações Decorrentes de Transferências	1.899.002,18	0,00	0,00	0,00	0,00	0,00	1.899.002,18	0,00	0,00	1.899.002,18
Transferências de Convênios e Instrumentos Congêneres (exceto Educação, Saúde e Assistência)	- 1.021.858,44	0,00	0,00	0,00	0,00	0,00	- 1.021.858,44	0,00	0,00	- 1.021.858,44
Outras Vinculações Decorrentes de Transferências	2.920.860,62	0,00	0,00	0,00	0,00	0,00	2.920.860,62	0,00	0,00	2.920.860,62
Demais Vinculações Legais	368.841,91	0,00	0,00	0,00	0,00	0,00	368.841,91	0,00	0,00	368.841,91
Recursos de Operações de Crédito (exceto dest. à Educação e à Saúde)	0,00	0,00	0,00	0,00	0,00	0,00	0,00	0,00	0,00	0,00
Recursos de Alienação de Bens/Ativos	0,00	0,00	0,00	0,00	0,00	0,00	0,00	0,00	0,00	0,00
Recursos Vinculados a Fundos (exceto Educação, Saúde, Assistência e Previdência)	0,00	0,00	0,00	0,00	0,00	0,00	0,00	0,00	0,00	0,00
Outras Vinculações Legais	368.841,91	0,00	0,00	0,00	0,00	0,00	368.841,91	0,00	0,00	368.841,91
Recursos Extraorçamentários	0,00	0,00	0,00	0,00	0,00	0,00	0,00	0,00	0,00	0,00
Outras Vinculações	0,00	0,00	0,00	0,00	0,00	0,00	0,00	0,00	0,00	0,00
<b>TOTAL DOS RECURSOS VINCULADOS AO RPPS (III)</b>	<b>0,00</b>	<b>0,00</b>	<b>0,00</b>	<b>0,00</b>	<b>0,00</b>	<b>0,00</b>	<b>0,00</b>	<b>0,00</b>	<b>0,00</b>	<b>0,00</b>
Recursos Vinculados ao RPPS - Fundo em Capitalização (Plano Previdenciário) <sup>2</sup>	0,00	0,00	0,00	0,00	0,00	0,00	0,00	0,00	0,00	0,00
Recursos Vinculados ao RPPS - Fundo em Repartição (Plano Financeiro)	0,00	0,00	0,00	0,00	0,00	0,00	0,00	0,00	0,00	0,00
Recursos Vinculados ao RPPS - Taxa de Administração	0,00	0,00	0,00	0,00	0,00	0,00	0,00	0,00	0,00	0,00
<b>TOTAL (IV) = (I + II + III)</b>	<b>10.664.751,53</b>	<b>190.256,12</b>	<b>4.604.780,80</b>	<b>0,00</b>	<b>0,00</b>	<b>0,00</b>	<b>5.869.714,61</b>	<b>405.651,00</b>	<b>0,00</b>	<b>5.464.063,61</b>

  
MARCIA FERREIRA LOPES  
PREFEITA MUNICIPAL

  
HEMYLENE SOUZA MARINHO  
CONTROLADORA

  
LOURIVAL JOSÉ MARREIRO DA COSTA  
CONTADOR

MUNICÍPIO DE RIO MARIA - PODER EXECUTIVO  
 PREFEITURA MUNICIPAL  
 RELATÓRIO DE GESTÃO FISCAL  
**DEMONSTRATIVO DA DISPONIBILIDADE DE CAIXA E DOS RESTOS A PAGAR**  
 ORÇAMENTOS FISCAL E DA SEGURIDADE SOCIAL  
 JANEIRO A DEZEMBRO 2025

RGF – Anexo 5 (LRF, art. 55, inciso III, alínea "b")

RS 1,00

IDENTIFICAÇÃO DOS RECURSOS	DISPONIBILIDADE DE CAIXA BRUTA  (a)	OBRIGAÇÕES FINANCEIRAS				INSUFICIÊNCIA FINANCEIRA VERIFICADA NO CONSÓRCIO PÚBLICO  (f)	DISPONIBILIDADE DE CAIXA LÍQUIDA (ANTES DA INSCRIÇÃO EM RESTOS A PAGAR NÃO PROCESSADOS DO EXERCÍCIO) <sup>1</sup>  (g)=(a)-(b+c+d+e)-f)	RESTOS A PAGAR Empenhados e Não Liquidados Do Exercício  (h)	EMPENHOS NÃO LIQUIDADOS CANCELADOS (NÃO INSCRITOS POR INSUFICIÊNCIA FINANCEIRA)  5.2.2.9.2.01.04 CANCEL. DE EMPENHO POR FALTA DE DISPON. CAIXA	DISPONIBILIDADE DE CAIXA LÍQUIDA (APÓS A INSC. EM RESTOS A PAGAR NÃO PROC. DO EXERCÍCIO)  (i) = (g -h)
		RESTOS A PAGAR Liquidados e Não Pagos		RESTOS A PAGAR Empenhados e Não Liquidados De Exerc. Anteriores  (d)	Demais Obrigações Financeiras  (e)					
		De Exerc. Anteriores  (b)	Do Exercício  (c)							
*Contas do PCASP:	1.1.1.1.0.00.00 CAIXA E EQUIV. CAIXA MOEDA NACIONAL (+) 1.1.1.2.0.00.00 CAIXA E EQUIV. CAIXA MOEDA ESTRANGEIRA	6.3.1.3.0.00.00-RP NÃO PROCESSADOS LIQUIDADOS A PAGAR (+) 6.3.2.1.0.00.00-RP PROCESSADOS A PAGAR	6.3.2.7.0.00.00-RP PROCESSADOS - INSCRIÇÃO NO EXERCÍCIO	6.3.1.1.0.00.00-RP NÃO PROCESSADOS A LIQUIDAR (+) 6.3.1.2.0.00.00-RP NÃO PROCESSADOS EM LIQUIDAÇÃO	8.5.3.5.0.00.00 INSUFICIÊNCIA DE CAIXA DO CONSÓRCIO PÚBLICO		6.3.1.7.0.00.00-RP NÃO PROCESSADOS - INSCRIÇÃO NO EXERCÍCIO			

Portaria da STN nº 989 de 14 de junho de 2024.

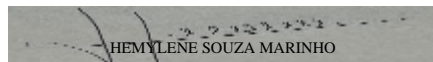
FONTE: APLICATIVO: Fênix LRF - [www.fenix.com.br](http://www.fenix.com.br), ÓRGÃO EMISSOR: PREFEITURA MUNICIPAL DE RIO MARIA, 29/jan/2026 às 20h e 20m

Publicado em: [Mural Permanecendo por 30 dias](#) e [Portal da Transparência da Prefeitura Municipal](#)

Nota:

Nota: 1. Essa coluna poderá apresentar valor negativo, indicando, nesse caso, insuficiência de caixa após o registro das obrigações financeiras.

  
 MARCIA FERREIRA LOPES  
 PREFEITA MUNICIPAL

  
 HEMYLENE SOUZA MARINHO  
 CONTROLADORA

  
 LOURIVAL JOSÉ MARREIRO DA COSTA  
 CONTADOR

MUNICÍPIO DE RIO MARIA - PODER EXECUTIVO  
 PREFEITURA MUNICIPAL  
 RELATÓRIO DE GESTÃO FISCAL  
**DEMONSTRATIVO SIMPLIFICADO DO RELATÓRIO DE GESTÃO FISCAL**  
 ORÇAMENTOS FISCAL E DA SEGURIDADE SOCIAL  
 JANEIRO A DEZEMBRO 2025

RGF - Anexo 6 (LRF, art. 48)

R\$ 1,00

<b>RECEITA CORRENTE LÍQUIDA</b>	VALOR ATÉ O PERÍODO	
Receita Corrente Líquida	109.146.625,61	
Receita Corrente Líquida Ajustada para Cálculo dos Limites de Endividamento	109.146.625,61	
Receita Corrente Líquida Ajustada para Cálculo dos Limites da Despesa com Pessoal	106.857.481,61	

<b>DESPESAS COM PESSOAL</b>	VALOR	% SOBRE RCL
Total da Despesa com Pessoal para fins de apuração do Limite - DTP	52.355.898,35	49,00
Limite Máximo (incisos I, II e III, art. 20 da LRF) - 54%	57.703.040,07	54,00
Limite Prudencial (§ único, art. 22 da LRF) - 51,3%	54.817.888,07	51,30
Limite de Alerta (inciso II do §1º do art. 59 da LRF) - 48,6%	51.932.736,06	48,60

<b>DÍVIDA CONSOLIDADA</b>	VALOR	% SOBRE RCL
Dívida Consolidada Líquida	1.793.385,03	1,68
Limite Definido por Resolução do Senado Federal	130.975.950,73	122,57

<b>GARANTIAS DE VALORES</b>	VALOR	% SOBRE RCL
Total das Garantias	0,00	
Limite Definido por Resolução do Senado Federal	24.012.257,63	22,47

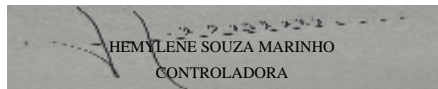
  

<b>OPERAÇÕES DE CRÉDITO</b>	VALOR	% SOBRE RCL
Operações de Crédito Internas e Externas	0,00	
Operações de Crédito por Antecipação da Receita	0,00	
Limite Definido p/ Senado Federal para Op. de Crédito Internas e Externas	17.463.460,10	16,00
Limite Definido p/ Senado Federal para Op. de Crédito por Antec. da Receita	7.640.263,79	7,00

<b>RESTOS A PAGAR</b>	RESTOS A PAGAR EMPENHADOS E NÃO LIQUIDADOS DO EXERCÍCIO	DISPONIBILIDADE DE CAIXA LÍQUIDA (APÓS A INSCRIÇÃO EM RESTOS A PAGAR NÃO PROCESSADOS DO
Valor Total	405.651,00	5.464.063,61

  
 MARCIA FERREIRA LOPES  
 PREFEITA MUNICIPAL

  
 HEMYLENE SOUZA MARINHO  
 CONTROLADORA

  
 LOURIVAL JOSÉ MARREIRO DA COSTA  
 CONTADOR

FONTE: APLICATIVO: Fênix LRF - [www.fenix.com.br](http://www.fenix.com.br), ÓRGÃO EMISSOR: PREFEITURA MUNICIPAL DE RIO MARIA, 29/jan/2026 às 20h e 20m

Ver. 1.12e

Portaria da STN nº 989 de 14 de junho de 2024.

Publicado em: [Mural Permanecendo por 30 dias e Portal da Transparência da Prefeitura Municipal](#)