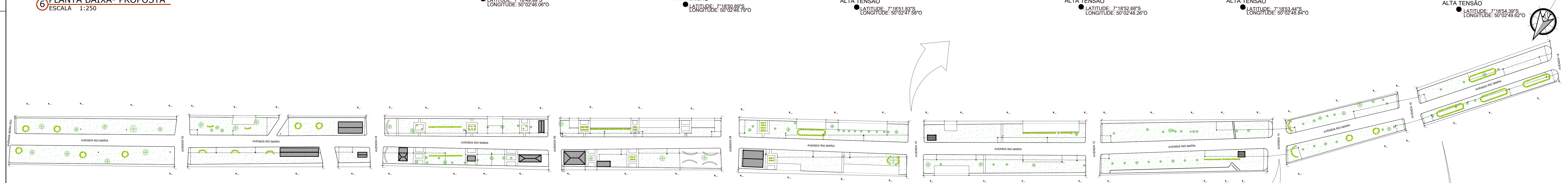
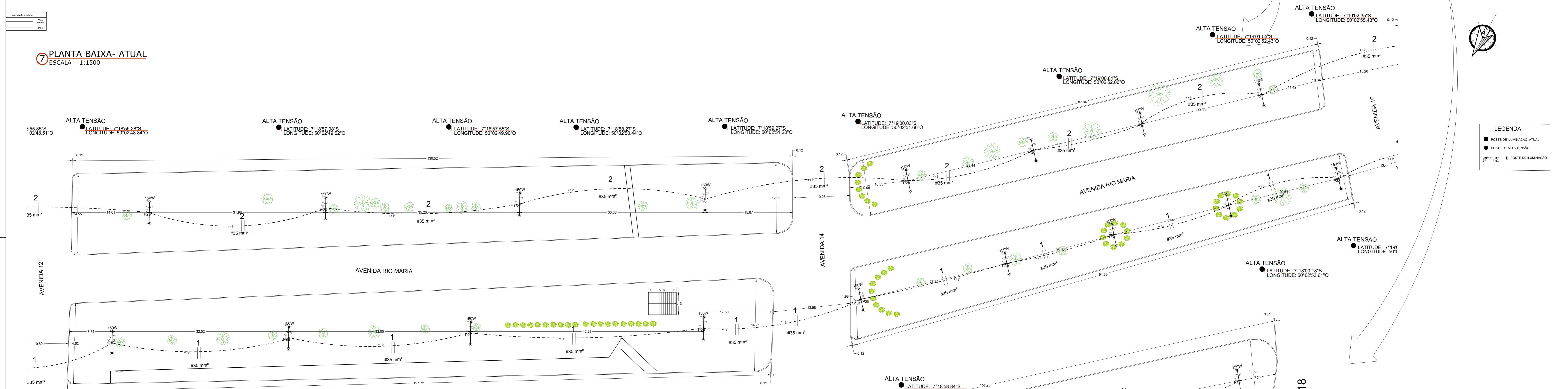


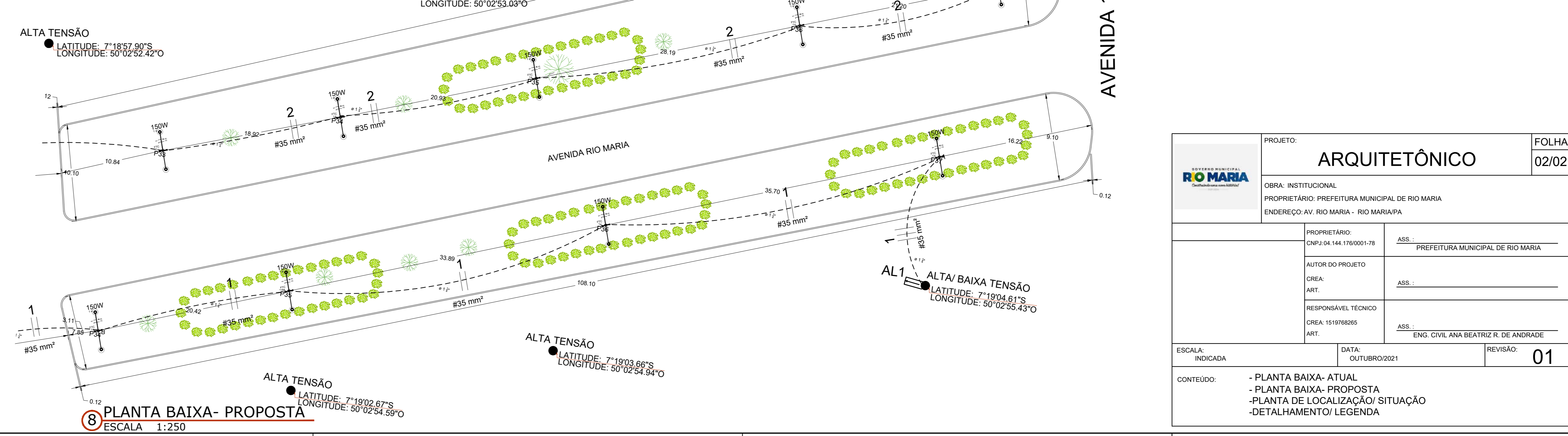
6 PLANTA BAIXA- PROPOSTA
ESCALA 1:250



7 PLANTA BAIXA- ATUAL
ESCALA 1:1500



8 PLANTA BAIXA- PROPOSTA
ESCALA 1:250



8 PLANTA BAIXA- PROPOSTA
ESCALA 1:250

LEGENDA

- POSTE DE ILUMINAÇÃO ATUAL
- POSTE DE ALTA TENSÃO
- POSTE DE ILUMINAÇÃO

PROJETO:	ARQUITETÔNICO		FOLHA:	02/02	
PROPRIETÁRIO:	PREFEITURA MUNICIPAL DE RIO MARIA				
ENDEREÇO:	AV. RIO MARIA - RIO MARIA/PA				
PROPRIETÁRIO:	CNPJ: 04.144.176/0001-78	ASS:	PREFEITURA MUNICIPAL DE RIO MARIA		
AUTOR DO PROJETO:	CREA:	ART:	ASS:		
RESPONSÁVEL TÉCNICO:	CREA: 151976085	ART:	ASS: ENG. CIVIL ANA BEATRIZ R. DE ANDRADE		
ESCALA:	INDICADA	DATA:	OCTUBRO/2021	REVISÃO:	01
CONTEÚDO: - PLANTA BAIXA- ATUAL - PLANTA BAIXA- PROPOSTA - PLANTA DE LOCALIZAÇÃO/ SITUAÇÃO - DETALHAMENTO/ LEGENDA					